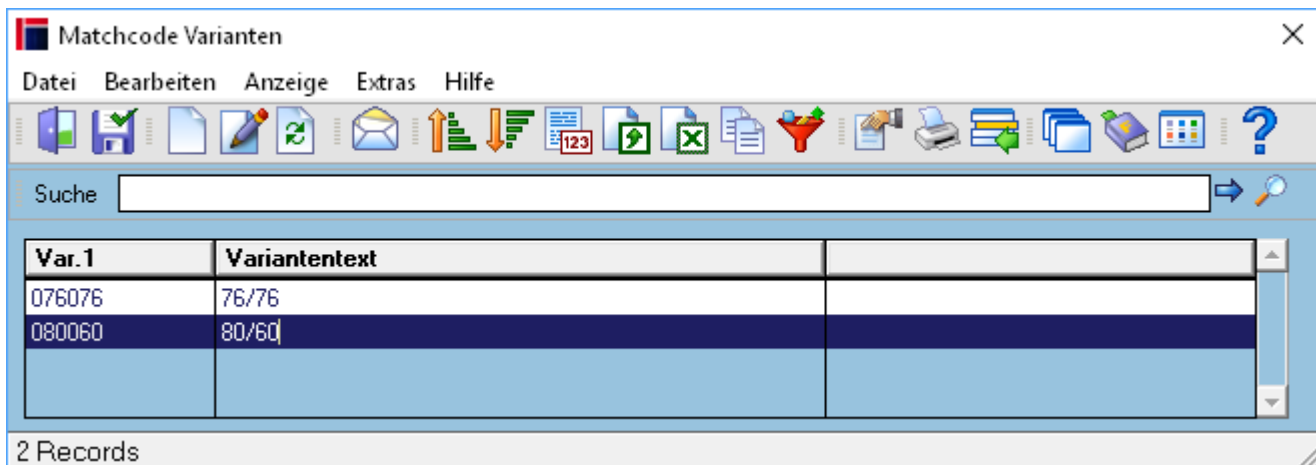


Matchcodes - allgemeine Funktionalitäten

Alle Matchcodes in cimERP besitzen ein einheitliches Layout, welches den einheitlichen Zugriff auf die Suchergebnisse ermöglicht. Alle Matchcodes, für die es funktionell sinnvoll ist, besitzen darüber hinaus die Möglichkeit, direkt aus der Ergebnisliste heraus neue Begriffe anzulegen bzw. bestehende Begriffe zu ändern.



Die Beschreibung einzelner Matchcodes erfolgt im Abschnitt [Matchcodes in cimERP](#)



Tabelle - Ergebnisliste



Die Ergebnisse werden als Tabelle (Trefferliste) dargestellt. Damit stehen alle grundlegenden Funktionalitäten einer cimERP Tabelle zur Verfügung (s. [Tabellen in cimERP](#)).

Menüpunkte

Bearbeiten	
Hinzufügen	Neuanlage Dieser Menüpunkt ist nur sichtbar, wenn der Anwender die notwendigen Berechtigungen für die Neuanlage besitzt. Nach Auswahl des Menüpunkts wird direkt in die Neuanlagemaske des jeweiligen Begriffs verzweigt.
Satz bearbeiten	Änderungsbutton Dieser Menüpunkt ist nur sichtbar, wenn der Anwender die notwendigen Berechtigungen für die Änderung eines Begriffs besitzt. Nach Auswahl des Menüpunkts wird direkt in die Änderungsmaske des jeweiligen Begriffs verzweigt.

Buttons

	Der ausgewählte Eintrag wird an die aufrufende Maske übergeben. (OK Button)
	Abbruch Button. Die Maske wird verlassen.

	Neuanlage Button Dieser Button ist nur sichtbar, wenn der Anwender die notwendigen Berechtigungen für die Neuanlage besitzt. Nach Auswahl des Buttons wird direkt in die Neuanlagemaske des jeweiligen Begriffs verzweigt.
	Änderungsbutton Dieser Button ist nur sichtbar, wenn der Anwender die notwendigen Berechtigungen für die Änderung eines Begriffs besitzt. Nach Auswahl des Buttons wird direkt in die Änderungsmaske des jeweiligen Begriffs verzweigt.

From:

<http://172.30.2.91/> - **cimERP Online Hilfe**

Permanent link:

http://172.30.2.91/doku.php?id=cimerp:0010_allgemein:0075_matchcodes:start

Last update: **25.06.2021 18:17:46**

