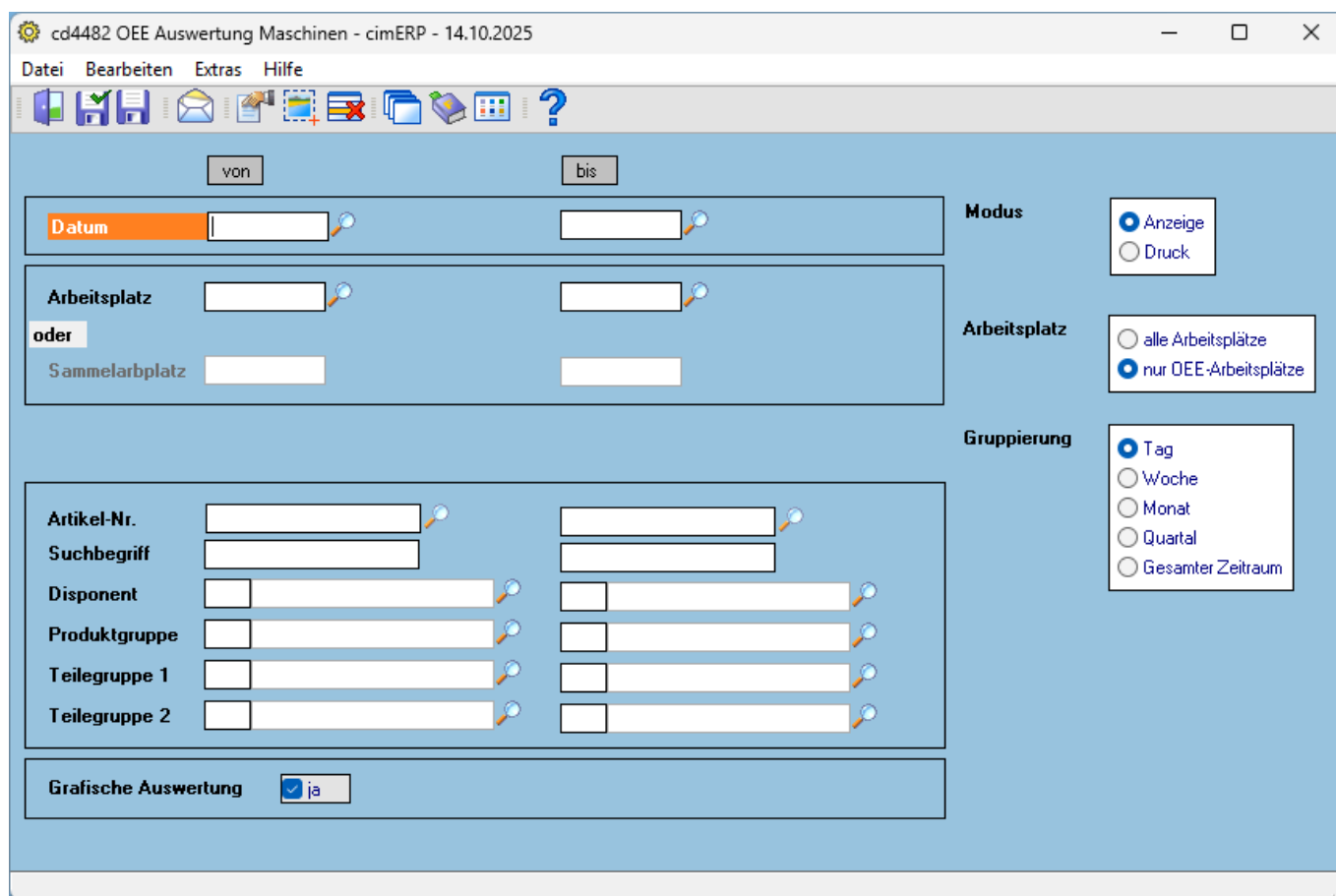


OEE Auswertung Maschinen (cd4482) - Startdialog

Ausgabe oder Anzeige der Gesamtanlageneffektivität (englisch „**Overall Equipment Effectiveness**“, **OEE**) als betriebswirtschaftliche Kennzahlen.

Allgemeine Beschreibung → [Auswertung OEE Maschinen \(cd4482\)](#)



Felder

Datum von/bis	Legt den Bereich fest, in welchem BDE-Buchungen (Produktion und Unterbrechungen) und verfügbare Zeiten (lt. Zeitmodell) berücksichtigt werden.
Arbeitsplatz von/bis	Zur Auswahl von bestimmten Maschinen oder Maschinenbereichen.
Sammelarbeitsplatz von/bis	Aktuell ohne Funktion
Artikel-Nr. von/bis	Hier kann die Auswertung auf bestimmte Artikel bzw. Artikelgruppen eingeschränkt werden. Datensätze die im gewählten Zeitraum liegen, aber nicht in den Auswahlbereich fallen, in der Restzeit berücksichtigt
Suchbegriff	Hiermit kann der Suchbegriff eingegrenzt werden
Disponent	Hiermit kann der Disponent eingegrenzt werden

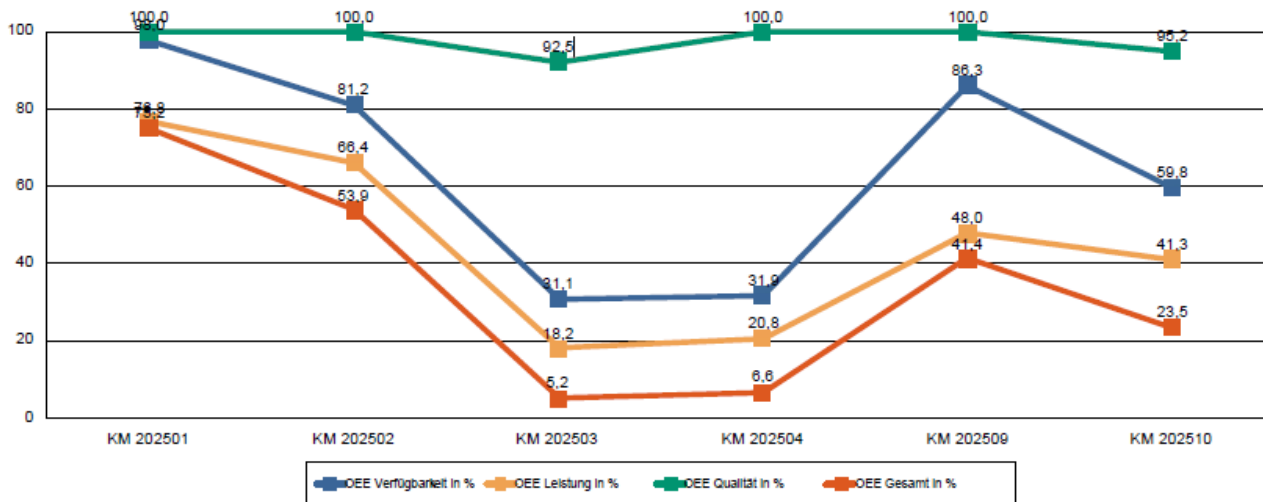
Produktgruppe	<p>Produktgruppe des Artikels im cimERP.</p> <p>Hinweis: Die Produktgruppe wird im Programm Artikelstamm - Klassifizierungsdaten zugeordnet. Definiert wird die Produktgruppe im entsprechenden Parameter (s.a. Produktgruppen).</p>
Teilegruppe 1	<p>Teilegruppe 1 des Artikels im cimERP.</p> <p>Hinweis: Die Teilegruppe wird im Programm Artikelstamm - Klassifizierungsdaten zugeordnet. Definiert wird die Teilegruppe 1 im entsprechenden Parameter (s.a. Parameter Teilegruppe 1).</p>
Teilegruppe 2	<p>Teilegruppe 2 des Artikels im cimERP.</p> <p>Hinweis: Die Teilegruppe wird im Programm Artikelstamm - Klassifizierungsdaten zugeordnet. Definiert wird die Teilegruppe 1 im entsprechenden Parameter (s.a. Parameter Teilegruppe 2).</p>
Grafische Auswertung	<p>Steuert die grafische Anzeige für jeden Arbeitsplatz, „Gesamtkuchen“ und „Gesamtverteilung Unterbrechungsgründe“ im Report</p> <p>Mögliche Werte sind: ja nein</p>
Modus	<p>Hier wird gewählt, ob das Programm im Dialog oder als Druckprogramm ausgeführt wird.</p> <p>Mögliche Werte sind: Anzeige (1) Druck (2)</p>
Arbeitsplatz	<p>Über das OEE-Kennzeichen im Arbeitsplatzstamm können die Arbeitsplätze eingeschränkt werden. → Arbeitsplatz - Weitere Daten</p> <p>Mögliche Werte sind: alle Arbeitsplätze (0) nur OEE-Arbeitsplätze (1)</p>
Gruppierung	<p>Auswahl einer Gruppierung für die Anzeige im Dialog.</p> <p>Mögliche Werte sind: Tag (0) Woche (1) Monat (2) Quartal (3) Gesamter Zeitraum (10)</p>

Layout-Beispiel der Druckausgabe

cd4482 - OEE Auswertung Maschinen

30.10.2025 14:26:37

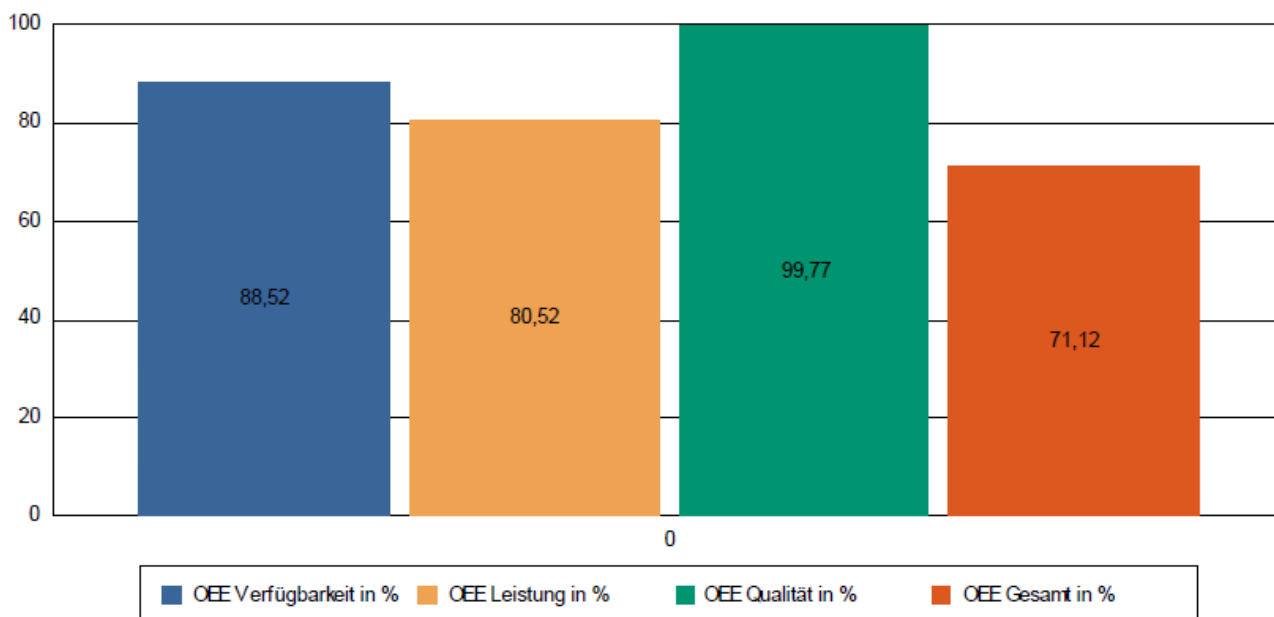
Arbeitsplatz:	1050130 UB 20 - 180 GRAD MIT F	Anz. Maschiner	1
Verfügbare Zeit lt. Zeitmodell:	345,75 Std.		100,00 %
Gebuchte Istzeit:	222,76 Std.		64,43%
Unterbrechungen:	28,68 Std.		8,30%
Gutmenge:	617.300,00	OEE Verfügbarkeit:	64,43%
Ausschussmenge:	8.010,00	OEE Leistung:	48,66%
Produktionsmenge:	625.310,00	OEE Qualität:	98,72%
Max. mögl. Menge:	1.285.000,00	OEE Gesamt:	30,95%



cd4482 - OEE Auswertung Maschinen

30.10.2025 14:26:37

Auswertung über alle gewählten Arbeitsplätze			
Verfügbare Zeit lt. Zeitmodell:	4.721,25 Std.		100,00 %
Gebuchte Istzeit:	4.179,40 Std.		62,14 %
Unterbrechungen:	203,63 Std.		3,03 %
Gutmenge:	16.936.579,00	OEE Verfügbarkeit:	88,52%
Ausschussmenge:	39.455,00	OEE Leistung:	80,52%
Produktionsmenge:	16.976.034,00	OEE Qualität:	99,77%
Max. mögl. Menge:	21.082.071,43	OEE Gesamt:	71,12%



Menüpunkte

Datei	Informationen zum Menüpunkt "Datei"
Bearbeiten	Informationen zum Menüpunkt "Bearbeiten"
Zusatzdaten	Informationen zum Menüpunkt "Zusatzdaten"
Verbindungen	Informationen zum Menüpunkt "Verbindungen"
Anzeige	Informationen zum Menüpunkt "Anzeige"
Extras	Informationen zum Menüpunkt "Extras"
Hilfe	Informationen zum Menüpunkt "Hilfe"

Buttons

[Informationen zu den "Buttons"](#)

[BDE, OEE, cd4482, cdf 4482 start 01](#)

From: <http://172.30.2.91/> - **cimERP Online Hilfe**

Permanent link: http://172.30.2.91/doku.php?id=cimerp:0080_fertigung:0080_bde:0071_oeo_auswertung:0010_startmaske_oeo_auswertung_maschinen

Last update: **30.10.2025 15:12:28**

