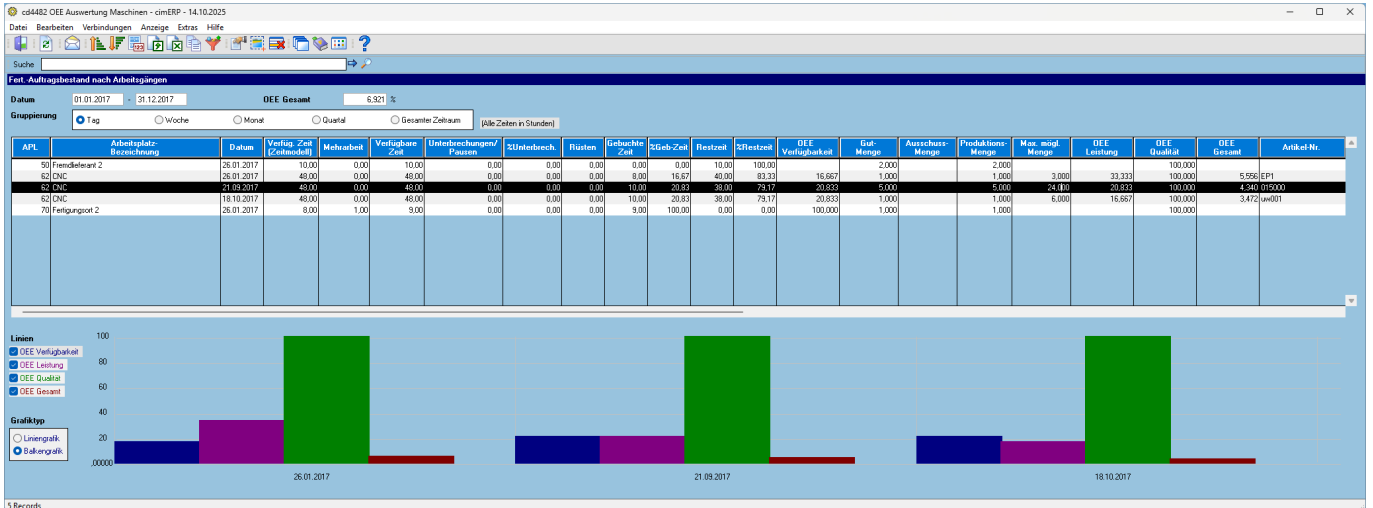


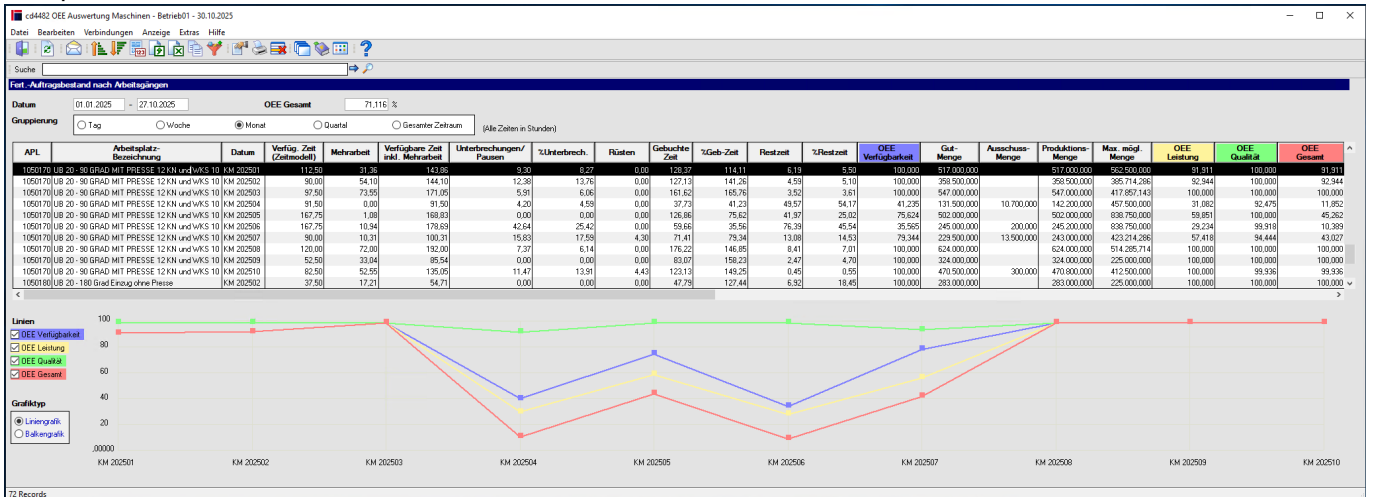
# OEE Auswertung Maschinen (cd4482) - Tabellenanzeige und Grafik

Anzeige von OEE-Kennzahlen in Tabellenform und mit Grafik-Ausgabe.

Allgemeine Beschreibung → [Auswertung OEE Maschinen \(cd4482\)](#)



## Beispiel 2:



## Felder

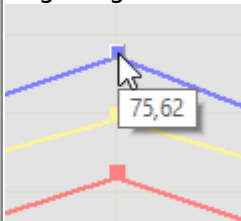
<b>Datum von - bis</b>	Anzeige der Vorgabewerte Datum
<b>OEE Gesamt</b>	Ausgabe der gesamten OEE über alle ermittelten Datensätze im Zeitraum
<b>Gruppierung</b>	Anzeige der in der Startmaske vorgegebenen Gruppierung

## Tabelle

<b>APL</b>	Arbeitsplatz
------------	--------------

<b>Arbeitsplatzbezeichnung</b>	Arbeitsplatzbezeichnung
<b>Datum</b>	Hier wird je nach Gruppierungsauswahl entweder ein Tagesdatum, eine Kalenderwoche, ein Kalender-Monat oder ein Kalender-Quartal angezeigt.
<b>Verfüg. Zeit (Zeitmodell)</b>	Verfügbare (summierte) Zeit aus dem Zeitmodell des Arbeitsplatzes zum jeweiligen Datum
<b>Mehrarbeit</b>	Geleistete Mehrarbeit gem. BDE-Protokoll: Mehrarbeit ist die Zeit, die zusätzlich zur geplanten Zeit rückgemeldet wurde.
<b>Verfügbare Zeit inkl. Mehrarbeit</b>	die verfügbare Zeit ist die Summe der verfügbaren Zeitmodell-Zeit und der Mehrarbeit
<b>Unterbrechungen/ Pausen</b>	Summe der gebuchten Unterbrechungen/Pausen gem. Unterbrechungs-Protokoll
<b>%Unterbrech.</b>	Prozent-Anteil der Unterbrechungszeiten zur verfügbaren Zeit (Zeitmodell)
<b>Rüsten</b>	Summe der gebuchten Rüstzeiten gem. BDE-Protokoll
<b>Gebuchte Zeit</b>	Summe der gebuchten Produktionszeiten gem. BDE-Protokoll
<b>%Geb-Zeit</b>	Prozent-Anteil der gebuchten Produktionszeiten zur verfügbaren Zeit (Zeitmodell)
<b>Restzeit</b>	Nicht gebuchte Zeit der verfügbaren Zeit
<b>%Restzeit</b>	Prozent-Anteil der nicht gebuchten Zeiten zur verfügbaren Zeit (Zeitmodell)
<b>OEE Verfügbarkeit in %</b>	Die Kennzahl „ <b>OEE Verfügbarkeit</b> “ wird wie folgt ermittelt: Produktionszeit (gebuchte Zeit) / geplante Zeit (Zeitmodell-Zeit) = OEE Verfügbarkeit
<b>Gutmenge</b>	(summierte) Gutmenge (aus BDE-Protokoll)
<b>Ausschussmenge</b>	(summierte) Ausschussmenge (aus BDE-Protokoll)
<b>Produktionsmenge</b>	Produktionsmenge = Gutmenge + Ausschussmenge
<b>Max. mögl. Menge</b>	Maximal mögliche Produktionsmenge
<b>OEE Leistung in %</b>	Die Kennzahl „ <b>OEE Leistung</b> “ wird wie folgt ermittelt: Tatsächlich produzierte Menge / maximal mögliche Menge = Leistung
<b>OEE Qualität in %</b>	Die Kennzahl „ <b>OEE Qualität</b> “ wird wie folgt ermittelt: Gutmenge / Produktionsmenge = Qualität
<b>OEE Gesamt in %</b>	Die Kennzahl „ <b>OEE Gesamt</b> “ wird wie folgt ermittelt: OEE Verfügbarkeit x OEE Leistung x OEE Qualität = OEE Gesamt
<b>Artikel-Nr.</b>	Artikel-Nummer aus BDE-Potokoll (bei mehreren BDE-Datensätzen ist es die letzte gefundene Artikel-Nummer)
<b>Bezeichn. 1</b>	Bezeichnung 1 zur Artikel-Nummer
<b>Bezeichn. 2</b>	Bezeichnung 2 zur Artikel-Nummer
<b>Masch.-Grp.</b>	Maschinengruppe des Arbeitsplatzes
<b>Var.1</b>	Varianten-Informationen zum Artikel
<b>Var.2</b>	Varianten-Informationen zum Artikel
<b>Var.3</b>	Varianten-Informationen zum Artikel
<b>Var.4</b>	Varianten-Informationen zum Artikel
<b>Var.5</b>	Varianten-Informationen zum Artikel

## Felder der Grafik-Anzeige

<p><b>Linien</b></p>	<p>Wahl der gewünschten Linien:</p> <p><b>Mögliche Werte sind:</b>  <u>OEE Verfügbarkeit ja/nein</u>  <u>OEE Leistung ja/nein</u>  <u>OEE Qualität ja/nein</u>  <u>OEE Gesamt ja/nein</u></p>
<p><b>Grafiktyp</b></p>	<p>Wahl der Linienart</p> <p><b>Mögliche Werte sind:</b>  <u>Liniengrafik (0)</u>  <u>Balkengrafik (1)</u></p>
<p><b>Tool-Tip</b></p>	<p>Wenn die Maus über einen Datenpunkt zieht, wird im Tool-Tip der Wert des Datenpunktes angezeigt</p> 

## Menüpunkte

<b>Datei</b>	<a href="#">Informationen zum Menüpunkt "Datei"</a>
<b>Bearbeiten</b>	<a href="#">Informationen zum Menüpunkt "Bearbeiten"</a>
<b>Verbindungen</b>	<a href="#">Informationen zum Menüpunkt "Verbindungen"</a>
Anzeigen BDE Protokoll	
<b>Anzeige</b>	<a href="#">Informationen zum Menüpunkt "Anzeige"</a>
Grafik	
<b>Extras</b>	<a href="#">Informationen zum Menüpunkt "Extras"</a>
<b>Hilfe</b>	<a href="#">Informationen zum Menüpunkt "Hilfe"</a>

## Buttons

[Informationen zu den "Buttons"](#)

[BDE, cd4482, cdfr 4482 02](#)

From: <http://172.30.2.91/> - **cimERP Online Hilfe**  
 Permanent link: [http://172.30.2.91/doku.php?id=cimerp:0080\\_fertigung:0080\\_bde:0071\\_oe\\_e\\_auswertung:0020\\_tabellenmaske\\_oe\\_e\\_auswertung\\_maschinen](http://172.30.2.91/doku.php?id=cimerp:0080_fertigung:0080_bde:0071_oe_e_auswertung:0020_tabellenmaske_oe_e_auswertung_maschinen)  
 Last update: **30.10.2025 15:28:13**

