

Projektverwaltung - Startmaske

Projekte in cimERP stellen ein Vorhaben dar. Dieses Vorhaben kann in beliebig viele Projektschritte unterteilt werden. Jeder Projektschritt kann wiederum mit cimERP Vorgängen direkt verknüpft werden. Verknüpfbare Vorgänge sind:

Angebote

Kundenaufträge

Fertigungsaufträge

Bestellungen

Anfragen

Bedarfsmeldungen

In folgenden Programmen erfolgt automatisierte Übernahme der Projektnummer:

Erstellen Abruf aus Rahmenbestellung (EINK)

Erstellen Abruf aus Rahmenauftrag (AUFT)

Übernahme Angebot zum Auftrag

Übernahme Auftrag zum Fertigungsauftrag

Die Anlage eines neuen Projektes kann über folgende Menüpunkte erfolgen:

„Bearbeiten – Neuanlage“ bzw. „Bearbeiten – Neuanlage über Projektvorlage“

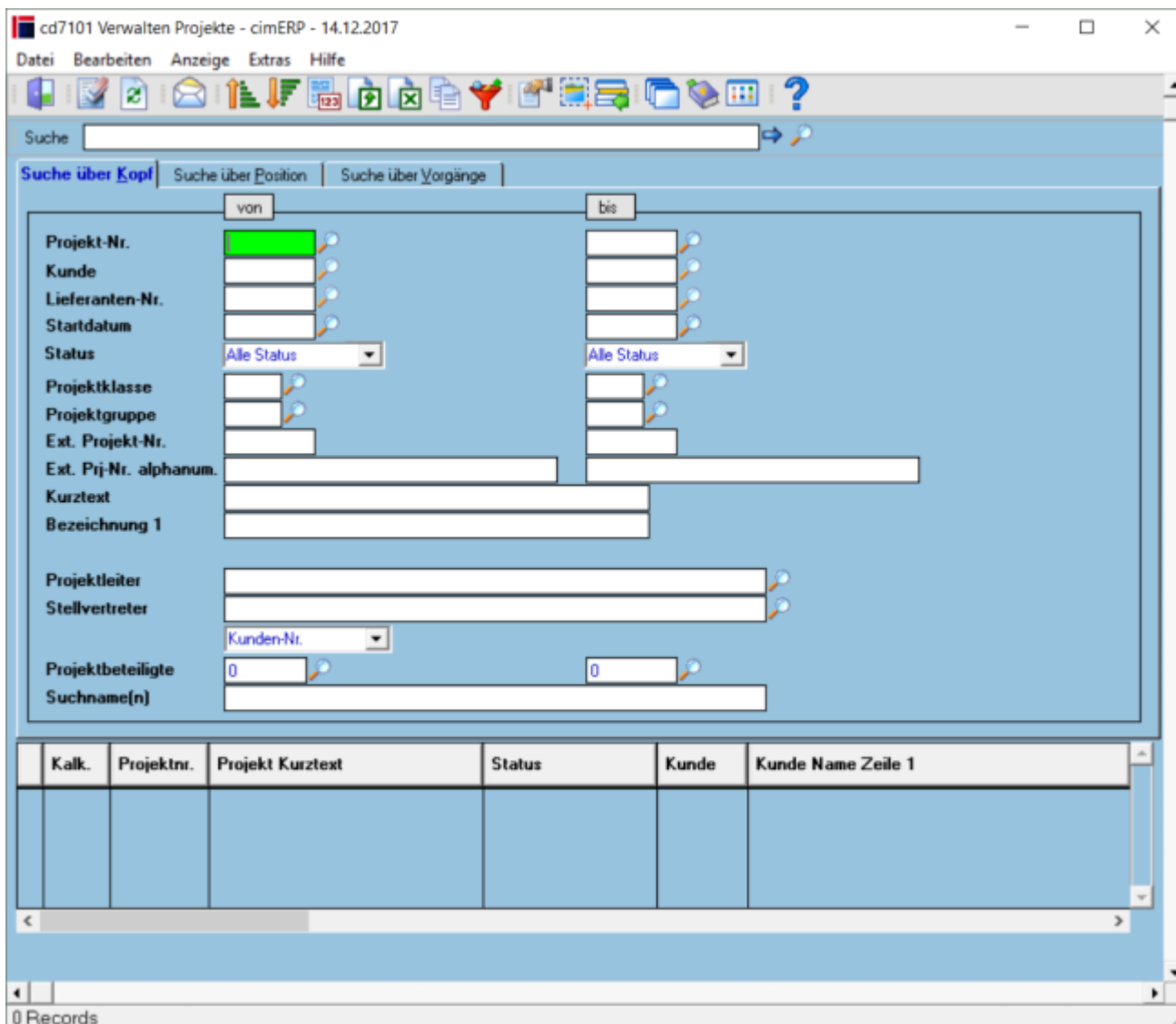
Bei Auswahl des Menüpunktes „Bearbeiten – Neuanlage über Projektvorlage“ erscheint eine Abfragemaske, in welcher eine vorher definierte Projektvorlage ausgewählt werden kann:

Projektvorlagen können direkt im Programm „cd7101 – Verwalten Projektvorlagen“ definiert werden. Projektvorlagen können für wiederkehrende Projekte verwendet werden, um so für diese Art von Projekten eine einheitliche Struktur definieren zu können. Wird die Neuanlage über eine Projektvorlage vorgenommen, so werden alle in der Projektvorlage definierten Daten in das neu angelegte Projekt übernommen und können anschließend projektspezifisch angepasst werden. Das mit übergebene Startdatum überschreibt hierbei das Projektstartdatum.

Die Neuanlage und Verwaltung von Projekten geschieht dann über die Hauptmaske des Programms „cd7101 – Verwalten Projekte“.

Die Auswahl von bestehenden Projekten kann über die folgenden Reiter erfolgen:

Reiter - Suche über Kopf

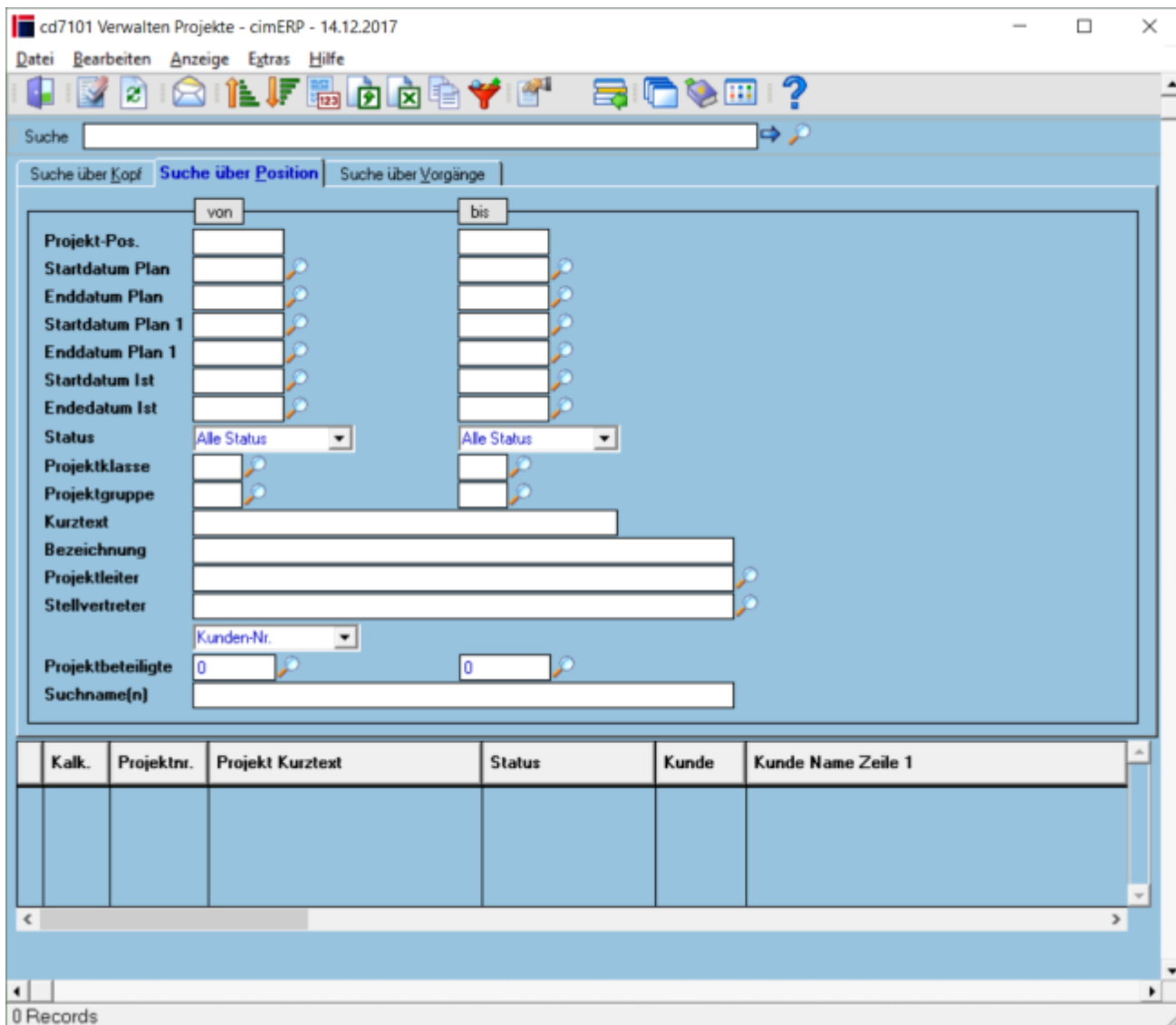


Felder

Projekt-Nr. von / bis	Eingrenzung der Selektion nach Projektnummer.
Kunde von / bis	Eingrenzung der Selektion nach Kundennummer.
Lieferanten-Nr. von / bis	Eingrenzung der Selektion nach Lieferantenummer.
Startdatum von / bis	Eingrenzung der Selektion nach Startdatum.
Status von / bis	Eingrenzung der Selektion nach Status
Projektklasse von / bis	Eingrenzung der Selektion nach Projektklasse
Projektgruppe von / bis	Eingrenzung der Selektion nach Projektgruppe
Ext. Projekt-Nr. von / bis	Eingrenzung der Selektion nach Externer Projektnummer
Ext. Prj-Nr. alphanum. von / bis	Eingrenzung der Selektion nach Externen Projektnummer alphanumerisch
Kurztext	Eingrenzung der Selektion nach Kurztext.
Bezeichnung 1	Eingrenzung der Selektion nach Bezeichnung 1
Projektleiter	Eingrenzung der Selektion nach Projektleiter

Stellvertreter	Eingrenzung der Selektion nach Stellvertreter
Projektbeteiligte von / bis	Eingrenzung der Selektion nach Projektbeteiligte
Suchname(n)	Eingrenzung der Selektion nach Suchnamen

Reiter - Suche über Position

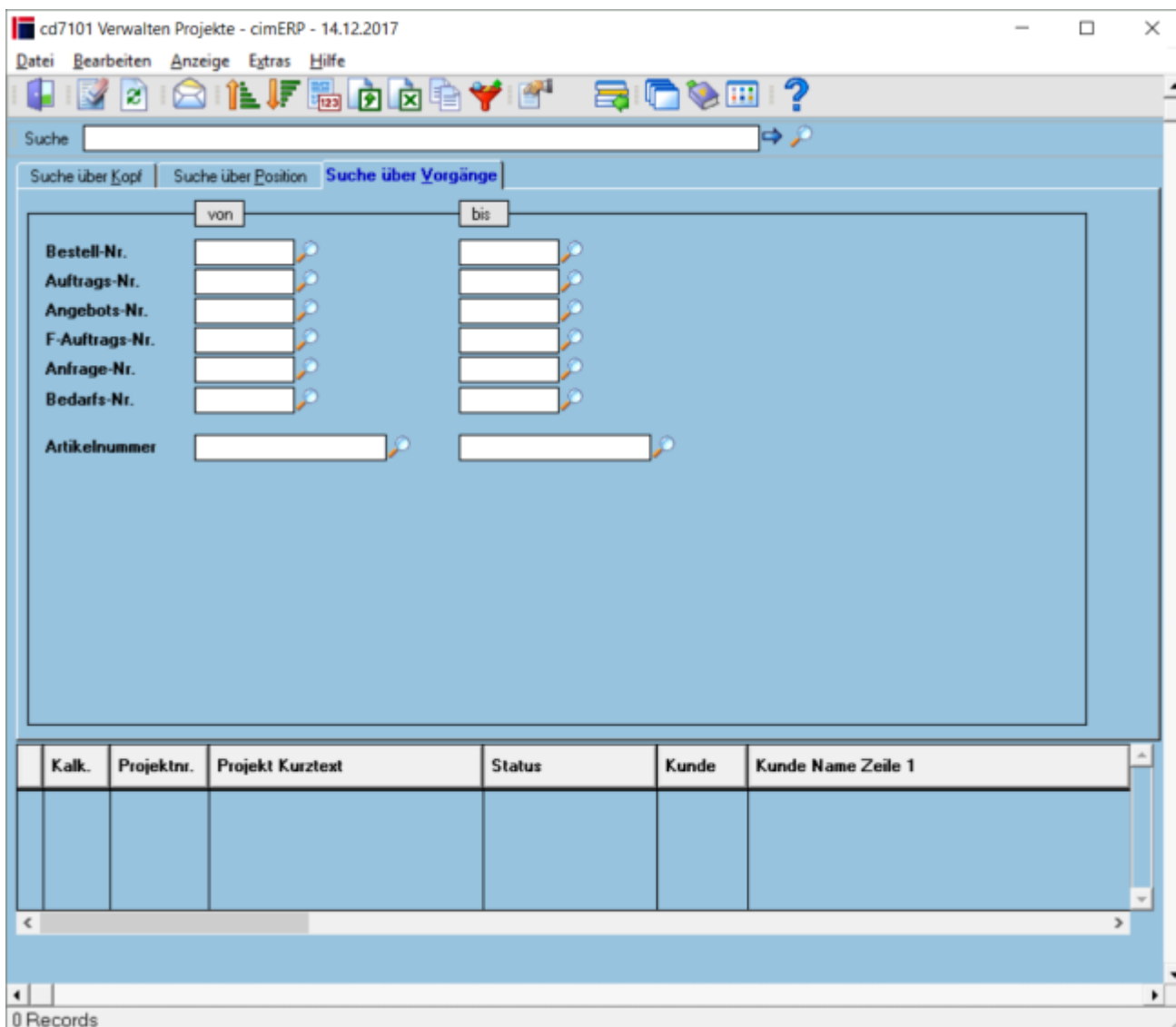


Felder

Projekt-Pos. von / bis	Eingrenzung der Selektion nach Projektpositionsnummer.
Startdatum Plan von / bis	Eingrenzung der Selektion nach Startdatum Plan
Enddatum Plan von / bis	Eingrenzung der Selektion nach Enddatum Plan
Startdatum Plan 1 von / bis	Eingrenzung der Selektion nach Startdatum Plan 1
Enddatum Plan 1 von / bis	Eingrenzung der Selektion nach Enddatum Plan 1
Startdatum Ist von / bis	Eingrenzung der Selektion nach Startdatum Ist
Enddatum Ist von / bis	Eingrenzung der Selektion nach Enddatum Ist
Status von / bis	Eingrenzung der Selektion nach Status
Projektklasse von / bis	Eingrenzung der Selektion nach Projektklasse

Projektgruppe von / bis	Eingrenzung der Selektion nach Projektgruppe
Kurztext	Eingrenzung der Selektion nach Kurztext.
Bezeichnung	Eingrenzung der Selektion nach Bezeichnung
Projektleiter	Eingrenzung der Selektion nach Projektleiter
Stellvertreter	Eingrenzung der Selektion nach Stellvertreter
Projektbeteiligte von / bis	Eingrenzung der Selektion nach Projektbeteiligte
Suchname(n)	Eingrenzung der Selektion nach Suchnamen

Reiter - Suche über Vorgänge



Felder

Bestell-Nr. von / bis	Eingrenzung der Selektion nach Bestellnummer
Auftrags-Nr. von / bis	Eingrenzung der Selektion nach Auftragsnummer
Angebots-Nr. von / bis	Eingrenzung der Selektion nach Angebotsnummer
F-Auftrags-Nr. von / bis	Eingrenzung der Selektion nach Fertigungsauftragsnummer
Anfrage-Nr. von / bis	Eingrenzung der Selektion nach Anfragenummer

Bedarfs-Nr. von / bis	Eingrenzung der Selektion nach Bedarfsmeldungsnummer
Artikelnummer von / bis	Eingrenzung der Selektion nach Artikelnummer

In den jeweiligen Tabellen werden alle Projekte mit den entsprechenden Selektionskriterien aufgelistet und können per Doppelklick direkt aufgerufen werden. (Änderungsmodus)

Allgemeingültige Angaben

Menüpunkte

Datei	Informationen zum Menüpunkt "Datei"
Bearbeiten	Informationen zum Menüpunkt "Bearbeiten"
Neuanlage	Ein neuer Datensatz wird angelegt.
Neuanlage über Projektvorlage	Ein neuer Datensatz wird über die Auswahl einer Projektvorlage angelegt
Ändern	Der ausgewählte Datensatz wird im Änderungsmodus geöffnet.
Kopieren	Der ausgewählte Datensatz wird kopiert.
Löschen	Der ausgewählte Datensatz wird gelöscht.
Neukalkulation Projektsummen	Für alle selektierten Projekte, bei denen Kalkulation auf Ja steht, werden die Projektsummen neu kalkuliert.
Alle Projekte für Kalkulation auf Ja setzen	Alle selektierten Projekte werden für Kalkulation auf Ja gesetzt
Alle Projekte für Kalkulation auf Nein setzen	Alle selektierten Projekte werden für Kalkulation auf Nein gesetzt
Zusatzdaten	Informationen zum Menüpunkt "Zusatzdaten"
Historie	Zeigt die Änderungen an
Verbindungen	Informationen zum Menüpunkt "Verbindungen"
Vorgang anzeigen	Zeigt den Vorgang an
Anzeige	Informationen zum Menüpunkt "Anzeige"
Anzeige Vorgänge	Zeigt die Vorgänge an
Anzeige Vorgangspositionen	Zeigt die Vorgangsposition an
Extras	Informationen zum Menüpunkt "Extras"
Hilfe	Informationen zum Menüpunkt "Hilfe"

Buttons

[Informationen zu den "Buttons"](#)

[PRJ](#), [cd7101](#), [cdfp 7101 01](#), [cdfp 7101 01 p1](#), [cdfp 7101 01 p2](#), [cdfp 7101 01 p3](#)

From:
<http://172.30.2.91/> - **cimERP Online Hilfe**

Permanent link:
http://172.30.2.91/doku.php?id=cimerp:0130_projekte:0010_projektverwaltung:0010_grundmaske:0010_projektverwaltung_startmaske

Last update: **25.06.2021 18:17:46**

