

# ToDo mit einer in Kendox archivierten Datei

Das folgende einfache Beispiel zeigt die Erzeugung eines Prozesses, welches als Parameter eine in Kendox archivierte Datei mit einer Prozessaufgabe koppelt.

## Prozessdefinition

Der Prozess besteht aus den 3 Prozessschritten Start, Erstellung ToDo und Ende. Diese 3 Prozessschritte stellen einen einfachen sequentiellen Prozess dar.

The screenshot shows the 'cd7201 Prozessdefinition - cimERP - 14.05.2019' window. The main form is in 'Modus: Ändern' and contains the following fields:

- Prozessnummer: 770
- Status: Aktiv
- Für Modul: (empty dropdown)
- Bezeichnung: ToDo mit einer in Kendox archivierter|Datei
- Beschreibung: (empty text area)
- Anlage am: 14.05.2019 10:21:57
- Anlage von: looks
- Anderung am: 14.05.2019 13:17:24
- Anderung von: looks
- Parameter Eingang:  Ja >>
- Dateiliste:  Ja >>
- Anzeige Parameter: (button)
- Verantwortlicher: (empty text field)
- Im Vordergrund aust:  Ja

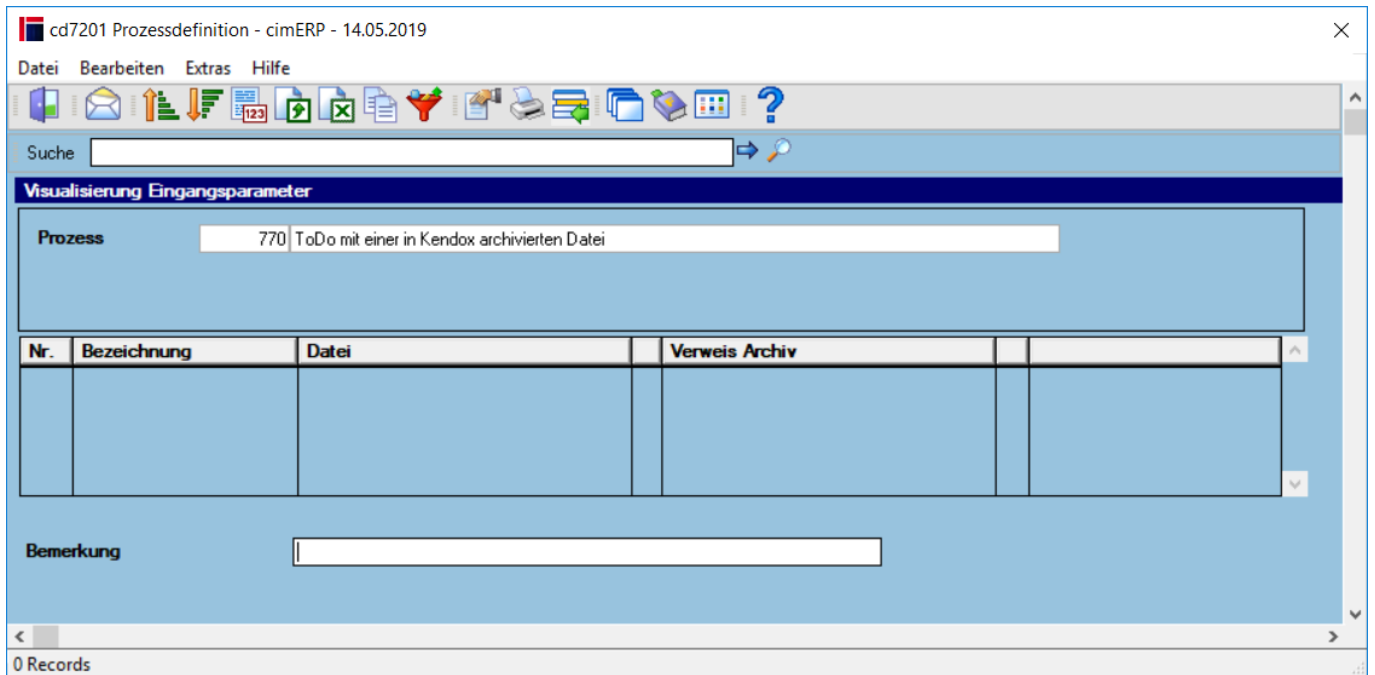
Below the form is a table with 6 columns: lfd. Nr., Bezeichnung, Rückgabewert, Aktion, Definition, and Angelegt am. The table contains 3 records:

lfd. Nr.	Bezeichnung	Rückgabewert	Aktion	Definition	Angelegt am
10	Start	TRUE	Keine Aktion	Start	14.05.2019 10:24:49
20	Anzeige Datei	Prozess ToDo	Prozess ToDo	Prozessschritt	14.05.2019 10:26:04
30	Ende	TRUE	Keine Aktion	Ende	14.05.2019 10:26:15

At the bottom left, it says 'Zeile 48/48 - 3 Records'.

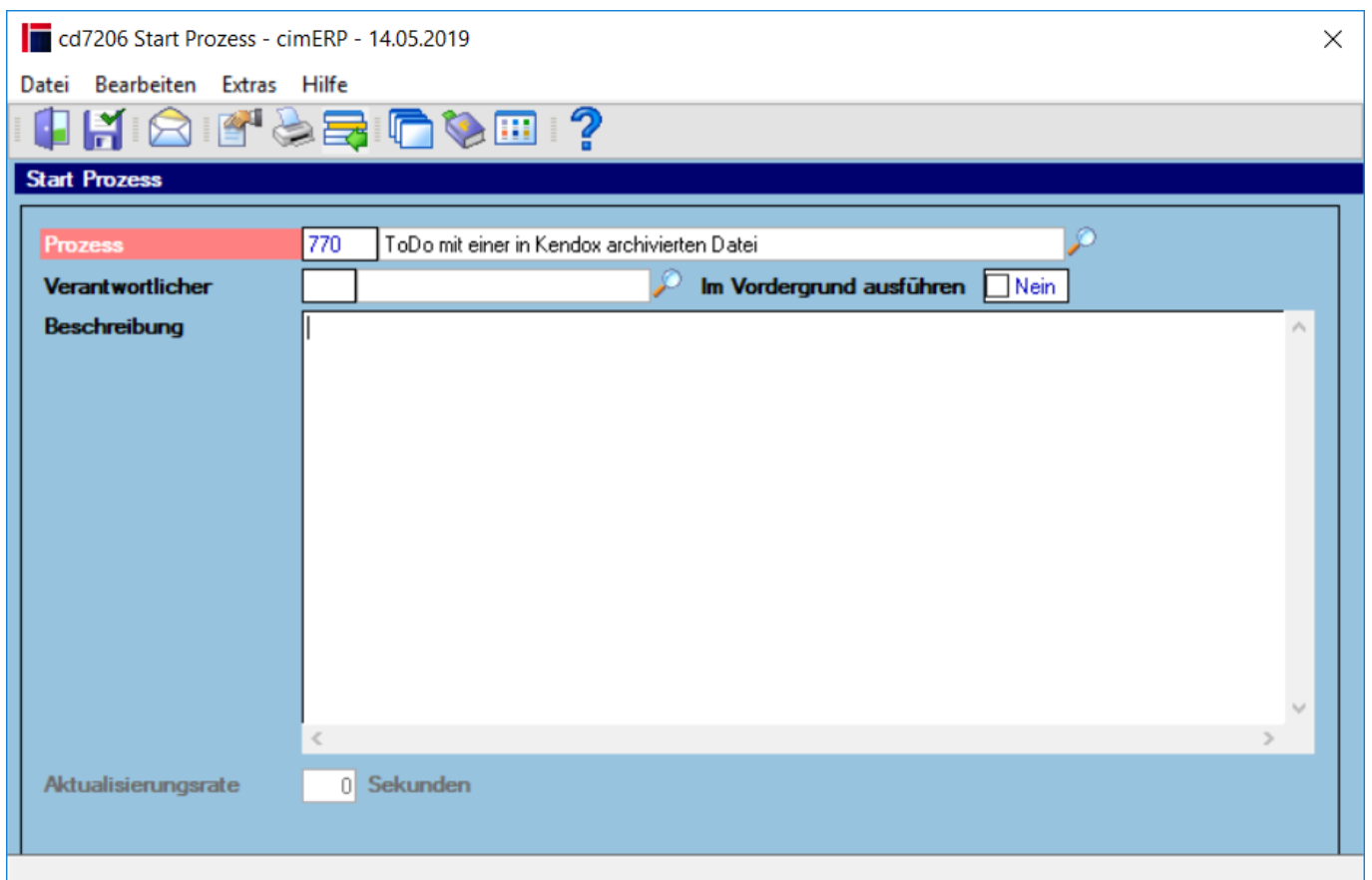
## Eingangsparameter

Als Eingangsparameter wird ein Bemerkungsfeld definiert:

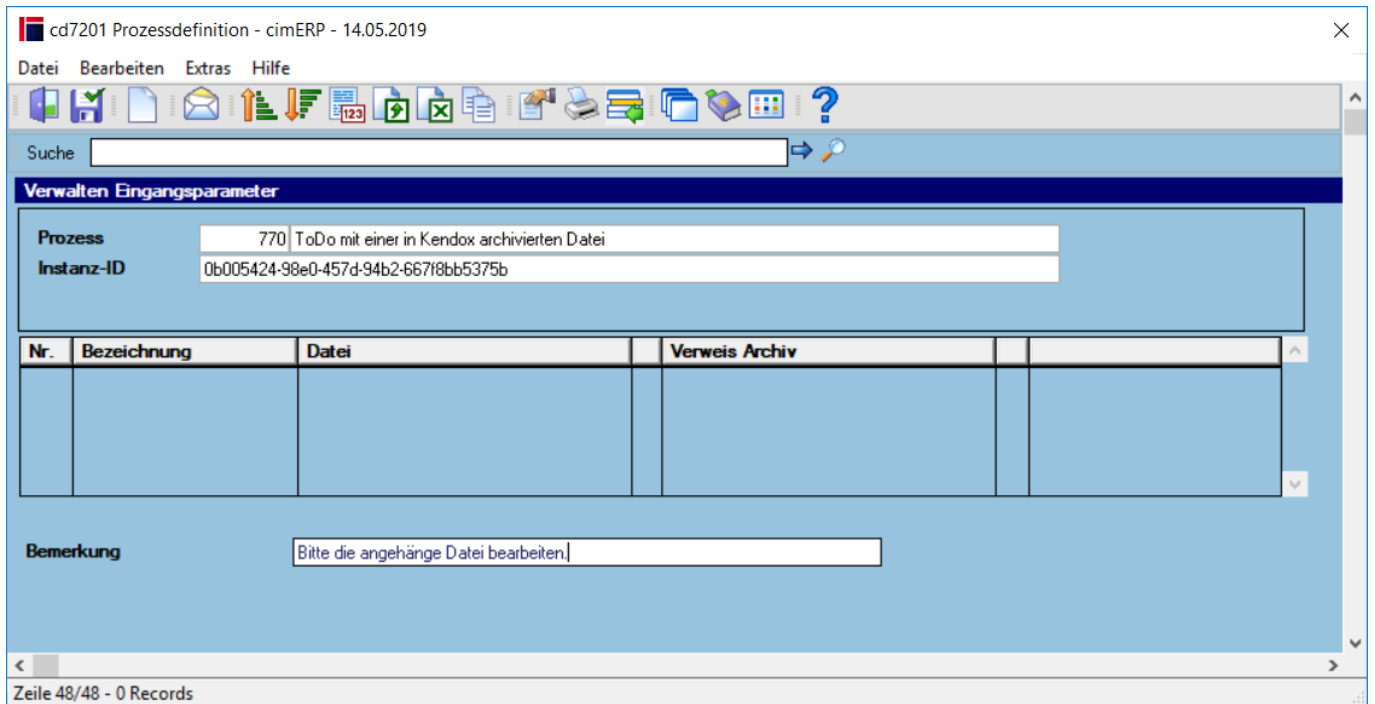


## Prozessstart

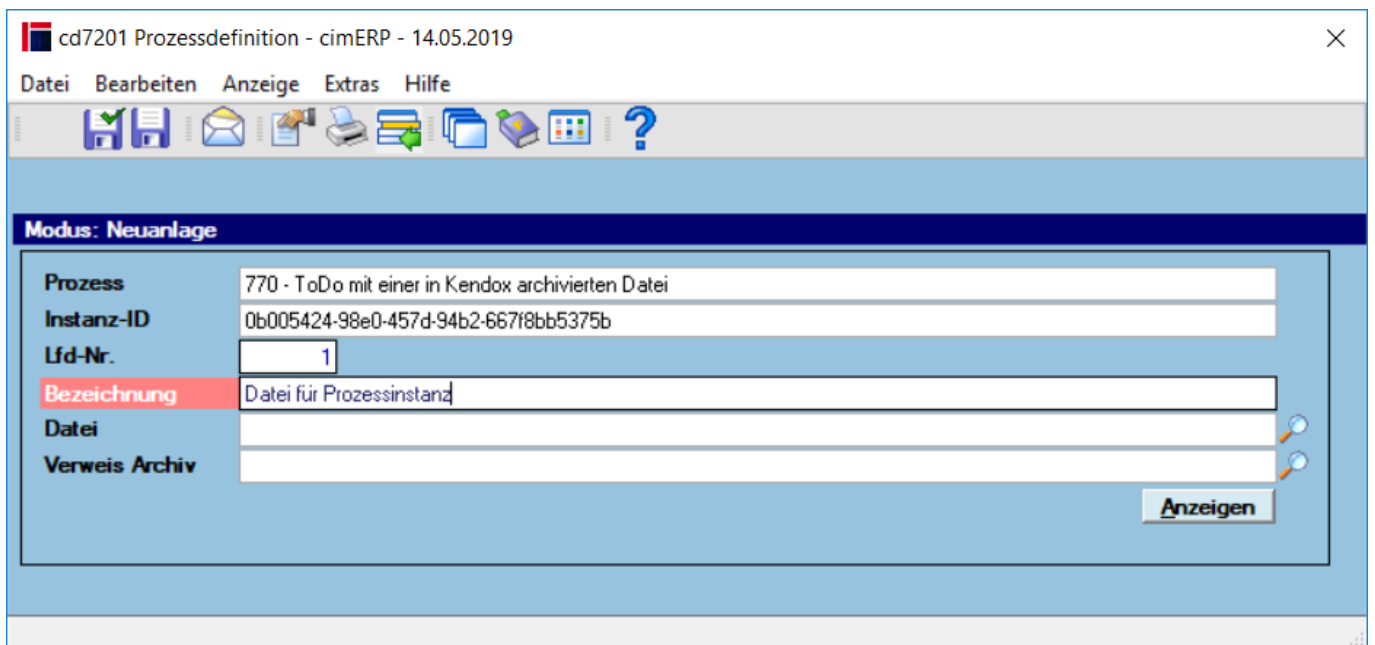
In der Prozessstartmaske wird der definierte Prozess ausgewählt:



Nach Bestätigung dieser Maske wird in die Maske zur Definition der Eingangsparameter Prozess verzweigt:



Nach Ausfüllen des Bemerkungsfeldes kann über die Neuanlage dem Prozess eine Datei mitgegeben werden:



In diesem Beispiel wird der Prozessinstanz eine Referenz (Feld Verweis Archiv) auf eine in Kendox archivierte Datei mitgegeben. Um diese Referenz zu ermitteln, wird der Matchcode für dieses Feld verwendet:

Matchcode Unterlagenarchiv

Suche

Standardfelder Freie Felder

Belegnummer	gleich		und
Belegdatum	gleich		und
Kundennummer	gleich	101018	und
Kundenname	gleich		und
Lieferantennummer	gleich		und
Lieferantenname	gleich		und
Vorgangsnummer	gleich		und
cd2000_id	gleich		und
cd2000_programmnr	gleich		und
Projektnummer	gleich		und
Artikelnummer	gleich		und
Betreff	gleich		und
FA-Nummer	gleich		und

Kunde/Lieferant	Name	Datum	Belegart	Betreff
101018	Thomas Mustermann Musterfabrik GmbH	25.10.2018	Angebot	Angebot
101018	Thomas Mustermann Musterfabrik GmbH	25.10.2018	Angebot	Angebot
101018	Thomas Mustermann 012345678#012345678#	23.10.2018	Auftragsbestätigung	Auftragsbestätigung
101018	Thomas Mustermann 012345678#012345678#	26.09.2018	Auftragsbestätigung	Auftragsbestätigung
101018	Max Mustermann	26.09.2018	Unbekannt	Word
101018	Max Mustermann	26.09.2018	Unbekannt	Kundendokument
101018	Thomas Mustermann 012345678#012345678#	14.08.2018	Angebot	Angebot
101018	Thomas Mustermann 012345678#012345678#	25.09.2018	DokumentKunde	
101018	Max Mustermann		Mail	IFTTT Update: Vacation like a pro with Applets for travelers
101018	Thomas Mustermann 012345678#012345678#	24.09.2018	Lieferschein	Lieferschein
101018	Thomas Mustermann 012345678#012345678#	24.09.2018	Lieferschein	Lieferschein
101018	Max Mustermann	24.09.2018	Word Dokument	Nachfrage zu Angebot 4711/000
101018	Thomas Mustermann 012345678#012345678#	21.09.2018	Auftragsbestätigung	Auftragsbestätigung

18 Records

In dieser Maske können Suchbegriffe für die Suche in Kendox vorgegeben werden. Für die ausgewählte Datei wird die Referenz übernommen:

cd7201 Prozessdefinition - cimERP - 14.05.2019

Modus: Neuanlage

Prozess

Instanz-ID

Lfd-Nr.

Bezeichnung

Datei

Verweis Archiv

Anzeigen

## Abarbeitung Prozess

Nach dem Start des Prozesses wird eine entsprechende Aufgabe für den definierten Mitarbeiter

erstellt:

Anhang	Bezeichnung	Dateiname
	Datei für Prozessinstanz	

Diese Aufgabe kann vom Mitarbeiter in seinem Aufgabenbereich aufgerufen und bearbeitet werden. Die ausgewählte Dateireferenz ist in der Tabelle Anhang aufgeführt und kann per Doppelclick ausgewählt und angezeigt werden.

From: <http://172.30.2.91/> - cimERP Online Hilfe

Permanent link: [http://172.30.2.91/doku.php?id=cimerp:0150\\_zusatzmodule:0190\\_prozessmanagement:0030\\_prozessbeispiele:0010\\_prozess\\_datei\\_kendox](http://172.30.2.91/doku.php?id=cimerp:0150_zusatzmodule:0190_prozessmanagement:0030_prozessbeispiele:0010_prozess_datei_kendox)

Last update: 25.06.2021 18:17:48

