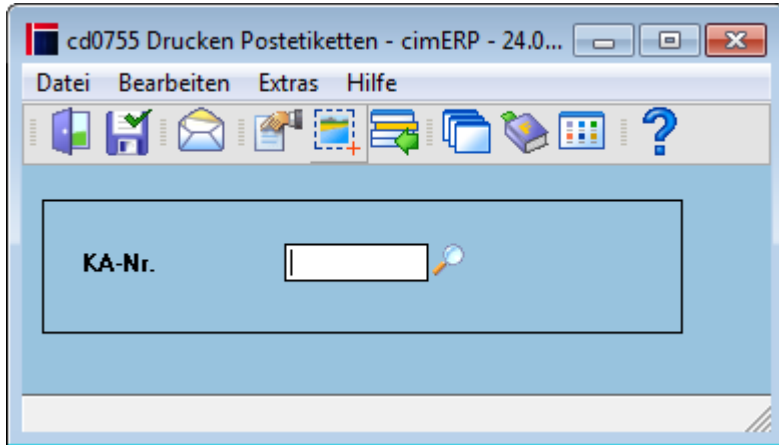


Drucken Etiketten (cd0755)

Das Drucken der Postetiketten wird im Rahmen des Ablaufs „Drucken Lieferscheine“ durchgeführt. Es besteht auch die Möglichkeit manuelle Etiketten zu erzeugen.

Die Einstiegsmaske hat ein Eingabefeld – die Auftragsnummer. Es wird aus diesem Auftrag nur die Versandanschrift ermittelt.



Beispiel eines DHL-Aufklebers:

DHL Paket		
from:	 .KG	
to	inland kunde 1	
	Adlerweg DE 91710 Gunzenhausen DEUTSCHLAND	
		Day Time
Billing No.:	50372311100106	
Weight:	1,10	
Shipment No.	340434498823000103	
Shipment Ref.	0 0	
<small>We are working exclusively on basis of our current GTB in force and CMR</small>		
		
(403)27691710+99000900001000		
		
(34)0434 4968 2300 0103		

die DHL - Etiketten stehen für Inland und EURO-Paket zur Verfügung. Diese DHL-Etiketten können automatisch mit dem Druck des Lieferscheins erzeugt werden. Weiterhin steht das Manuelle Erstellen ebenfalls zur Verfügung.

Es stehen verschiedene Layout´s der Etiketen zur Verfügung, je nachdem welche Größe des Etiketts verwendet wird.

DHL Paket



from: [Redacted]
[Redacted]
[Redacted]




(00)3404 3449 7132 5003 46

to **Wolff Automobiles** **OHG**
GmbH & Co. KG


Großhandelsring 1
D 49084 Osnabrück
DEUTSCHLAND

[Redacted] Day Time

Billing No.:	5020193450-0103
Weight:	0,11
Shipment No.	00340434497132500346
Shipment Ref.	17999 909127



(403)27649084+99000900000001



(00)3404 3449 7132 5003 46

Inhalt der Etiketten:

Absender in Schriftform

Barcode für Identcode

Barcode für Leitcode

Zustelladresse in Schriftform

Felder

KA-Nr. Mögliche Eingabe einer Kundenauftragsnummer

Menüpunkte

Datei	Informationen zum Menüpunkt "Datei"
Bearbeiten	Informationen zum Menüpunkt "Bearbeiten"
Erzeugung Post-Etiketten ohne Kundenauftrag	Aufruf einer Eingabemaske zur Erzeugung von Post-Etiketten ohne Kundenauftrag
Extras	Informationen zum Menüpunkt "Extras"
Hilfe	Informationen zum Menüpunkt "Hilfe"

Drucken Post-Etiketten ohne Kundenauftrag

cd0755 Drucken Postetiketten - cimERP - 24.06.2018

Datei Bearbeiten Extras Hilfe

Vorbelegung

Kunde

Anschr.

KA-Nr.

Name 1

Name 2

Strasse

Strkennz

Land

Postfach

PLZ

PLZ

Ort

Versandart Frei

Gewicht kg

Gebühr EUR

Zuschlag EUR

Felder

Kunde	Kundennummer Die Eingabe einer Kundennummer kann zur Vorbelegung der Adressdaten herangezogen werden.
Anschr.	Die Eingabe einer Versandanschrift zum Kunden Die Eingabe einer Versandanschrift kann zur Vorbelegung der Adressdaten herangezogen werden.
KA-Nr.	Kundenauftragsnummer
Name 1	Name 1 des Empfängers
Name 2	Name 2 des Empfängers
Strasse	Straße des Empfängers
Land	Land
PLZ	Postleitzahl
Ort	Ort des Empfängers
Strkennz	Anzeige der Straßenkennzahl der Post
Postfach	Postfach
PLZ	Postleitzahl zum Postfach
Versandart	Versandart
Frei/Unfrei	Kennzeichnung der Lieferart (Frei/Unfrei)
Gewicht	Gewicht in kg
Gebühr	Gebühr
Zuschlag	Zuschlag

Menüpunkte

Datei	Informationen zum Menüpunkt "Datei"
Bearbeiten	Informationen zum Menüpunkt "Bearbeiten"
Extras	Informationen zum Menüpunkt "Extras"
Hilfe	Informationen zum Menüpunkt "Hilfe"

Buttons

[Informationen zu den "Buttons"](#)

[LEIT](#), [cd0755](#), [cdfr 0755 01](#), [cdfr 0755 02](#)

From:
<http://172.30.2.91/> - **cimERP Online Hilfe**

Permanent link:
http://172.30.2.91/doku.php?id=cimerp:0150_zusatzmodule:0220_post_leitcode:0010_drucke:0010_drucken_etiketten

Last update: **06.09.2021 10:56:16**

