

# MOB06 - Arbeitsvorratsliste mit BDE-Buchungen

Mithilfe dieser Web-App kann ein Arbeitsplatz gewählt werden, für den dann eine sog. Arbeitsvorratsliste angezeigt wird.

Diese zeigt anhand des Arbeitsplatzes alle dafür freigegebenen Arbeitsgänge, deren Vorgänger bereits erledigt ist.

Durch Klick auf einen Arbeitsgang gelangt man in eine separate Detailmaske, von wo aus der AG je nach Status gestartet, unterbrochen oder zurückgemeldet werden kann.

Erreichbar ist die Applikation unter <http://servername/cimweb-arbeitsvorrat-bde>

## Voraussetzungen

Die Standard-Maske wird per Autoupdate bei den freigegebenen Kunden ausgespielt, es erfolgt jedoch zur Laufzeit eine Modulprüfung auf \* „MOB04 - Produktion Zeit“ und \* „MOB06 - Arbeitsvorratsliste“

Ist eine der erforderlichen Lizenzen nicht aktiv, so wird eine entsprechende Fehlermeldung angezeigt.



### Modul nicht freigeschaltet

Achtung: Um diese Masken verwenden zu können, müssen die folgenden Module freigeschaltet sein:

- Produktion Zeit (MOB04)
- Arbeitsvorratsliste (MOB06)

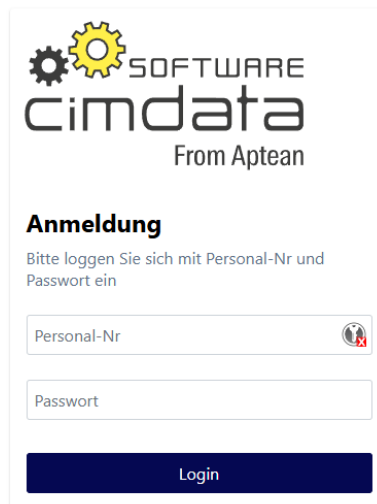
Bitte prüfen Sie die Freischaltung oder wenden Sie sich an den cimdata Support


## Login

Nach dem Aufruf der Url gelangt man zunächst auf die Anmelde-Maske.

Wie bei den anderen Standard-Applikationen ist der Login über die Personal-Nummer und Passwort möglich.


Voraussetzung für die Anmeldung ist die Berechtigung für den Login im Programm „cd8005 - Berechtigungen cimREST“.



 SOFTWARE  
cimdata  
From Aptean

**Anmeldung**

Bitte loggen Sie sich mit Personal-Nr und Passwort ein

Personal-Nr 

Passwort

Login

Nach dem erfolgreichen Login wird man direkt in die Einstiegs-Maske geleitet; In der blauen Leiste am oberen Rand findet sich außerdem nun „User“-Button.

Bei Klick auf den Button öffnet sich ein Menü, aus welchem heraus man sich ausloggen sowie einen Einstellungs-Dialog öffnen kann.




## Einstellungen

Im Einstellungs-Dialog kann der zu verwendende Betrieb (Datenbank) eingestellt werden. Durch die Änderung kann es zu einem Logout kommen.

### Einstellungen ×

Datenbank

betrieb01 × ∨

 Speichern

- [Einstiegs-Maske](#)
- [Detail-Maske](#)

From:  
<http://172.30.2.91/> - **cimERP Online Hilfe**

Permanent link:  
[http://172.30.2.91/doku.php?id=cimerp:0150\\_zusatzmodule:0240\\_mobile\\_datenerfassung:0080\\_arbeitsvorrat:start](http://172.30.2.91/doku.php?id=cimerp:0150_zusatzmodule:0240_mobile_datenerfassung:0080_arbeitsvorrat:start)

Last update: **03.09.2025 15:06:47**

