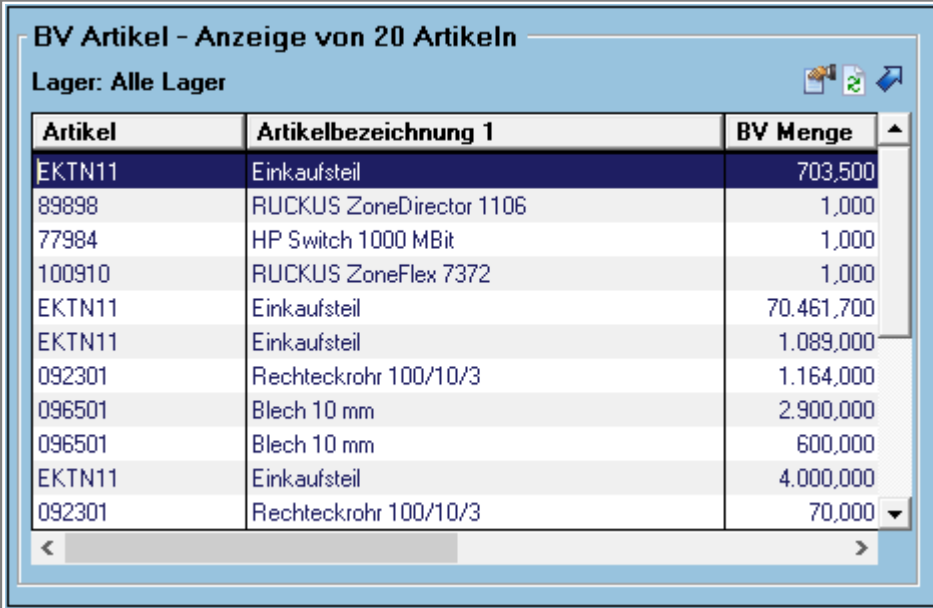


# Gadgets - Bereich Einkauf

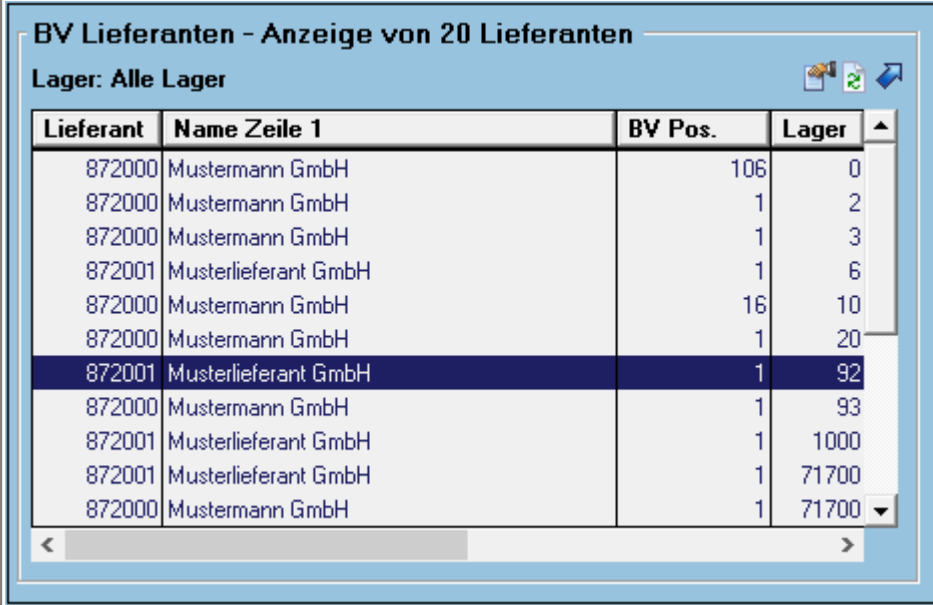
Im folgenden Dokument werden alle Gadgets aus dem Bereich Einkauf beschrieben.

## 0001 - Anzeige Bestellvorschläge Einkauf - Artikel

Kategorie	Beschreibung																																				
Name	cdfr_gadg_eink_0001																																				
Typ	Tabelle																																				
Beschreibung	Bestellvorschläge Einkauf - Anzeige von n Artikeln, wobei n parametrisierbar ist																																				
Refresh	Eine manuelle Aktualisierung ist möglich.																																				
Parameter	Über das Einstellungs Menü sind die folgenden Parameter einstellbar: <u>Top Count:</u> Definition der Anzahl der anzuzeigenden Artikel (Standardwert ist 20). <u>Lager:</u> Vorgabe Lagernummer, für welches die Bestellvorschläge angezeigt werden sollen. Wird keine Lagernummer vorgegeben (Standardwert) so werden alle Vorschläge eines Artikels in allen Lagern angezeigt.																																				
Verbindung	Über den Verbindungsbutton wird für den ausgewählten Datensatz in das Programm <a href="#">Bestellvorschläge Einkauf Artikelsicht</a> verzweigt.																																				
Beispiel	 <p>The screenshot shows a window titled "BV Artikel - Anzeige von 20 Artikeln" with a sub-header "Lager: Alle Lager". It contains a table with the following data:</p> <table border="1"> <thead> <tr> <th>Artikel</th> <th>Artikelbezeichnung 1</th> <th>BV Menge</th> </tr> </thead> <tbody> <tr> <td>EKTN11</td> <td>Einkaufsteil</td> <td>703,500</td> </tr> <tr> <td>89898</td> <td>RUCKUS ZoneDirector 1106</td> <td>1,000</td> </tr> <tr> <td>77984</td> <td>HP Switch 1000 MBit</td> <td>1,000</td> </tr> <tr> <td>100910</td> <td>RUCKUS ZoneFlex 7372</td> <td>1,000</td> </tr> <tr> <td>EKTN11</td> <td>Einkaufsteil</td> <td>70.461,700</td> </tr> <tr> <td>EKTN11</td> <td>Einkaufsteil</td> <td>1.089,000</td> </tr> <tr> <td>092301</td> <td>Rechteckrohr 100/10/3</td> <td>1.164,000</td> </tr> <tr> <td>096501</td> <td>Blech 10 mm</td> <td>2.900,000</td> </tr> <tr> <td>096501</td> <td>Blech 10 mm</td> <td>600,000</td> </tr> <tr> <td>EKTN11</td> <td>Einkaufsteil</td> <td>4.000,000</td> </tr> <tr> <td>092301</td> <td>Rechteckrohr 100/10/3</td> <td>70,000</td> </tr> </tbody> </table>	Artikel	Artikelbezeichnung 1	BV Menge	EKTN11	Einkaufsteil	703,500	89898	RUCKUS ZoneDirector 1106	1,000	77984	HP Switch 1000 MBit	1,000	100910	RUCKUS ZoneFlex 7372	1,000	EKTN11	Einkaufsteil	70.461,700	EKTN11	Einkaufsteil	1.089,000	092301	Rechteckrohr 100/10/3	1.164,000	096501	Blech 10 mm	2.900,000	096501	Blech 10 mm	600,000	EKTN11	Einkaufsteil	4.000,000	092301	Rechteckrohr 100/10/3	70,000
Artikel	Artikelbezeichnung 1	BV Menge																																			
EKTN11	Einkaufsteil	703,500																																			
89898	RUCKUS ZoneDirector 1106	1,000																																			
77984	HP Switch 1000 MBit	1,000																																			
100910	RUCKUS ZoneFlex 7372	1,000																																			
EKTN11	Einkaufsteil	70.461,700																																			
EKTN11	Einkaufsteil	1.089,000																																			
092301	Rechteckrohr 100/10/3	1.164,000																																			
096501	Blech 10 mm	2.900,000																																			
096501	Blech 10 mm	600,000																																			
EKTN11	Einkaufsteil	4.000,000																																			
092301	Rechteckrohr 100/10/3	70,000																																			

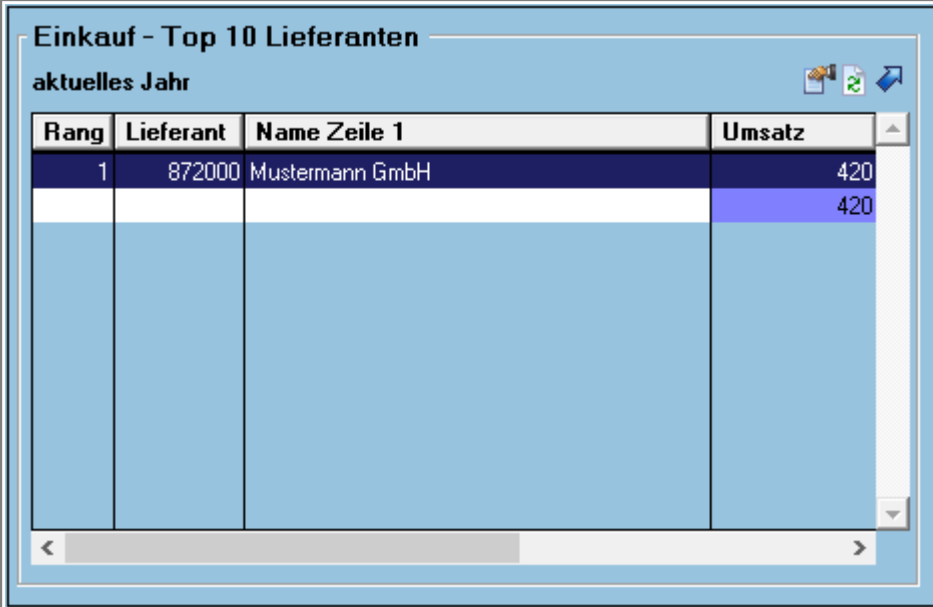
## 0002 - Anzeige Bestellvorschläge Einkauf - Lieferanten

Kategorie	Beschreibung
Name	cdfr_gadg_eink_0002
Typ	Tabelle
Beschreibung	Bestellvorschläge Einkauf - Anzeige von n Lieferanten, wobei n parametrisierbar ist
Refresh	Eine manuelle Aktualisierung ist möglich.


Kategorie	Beschreibung
Parameter	Über das Einstellungsmenü sind die folgenden Parameter einstellbar: <u>Top Count:</u> Definition der Anzahl der anzuzeigenden Lieferanten (Standardwert ist 20). <u>Lager:</u> Vorgabe Lagernummer, für welches die Bestellvorschläge angezeigt werden sollen. Wird keine Lagernummer vorgegeben (Standardwert) so werden alle Vorschläge eines Artikels in allen Lagern angezeigt.
Verbindung	Über den Verbindungsbutton wird für den ausgewählten Datensatz in das Programm <a href="#">Bestellvorschläge Einkauf Lieferantensicht</a> verzweigt.
Beispiel	

### 0003 - Top n Lieferanten

Kategorie	Beschreibung
Name	cdfr_gadg_eink_0003
Typ	Tabelle
Beschreibung	Einkaufsstatistik - Anzeige der Top n Lieferanten (Lieferanten mit dem höchsten Umsatz in der vorgegebenen Zeiteinheit), wobei n parametrisierbar ist
Refresh	Eine manuelle Aktualisierung ist möglich.
Parameter	Über das Einstellungsmenü sind die folgenden Parameter einstellbar: <u>Top Count:</u> Definition der Anzahl der anzuzeigenden Lieferanten (Standardwert ist 10). <u>Zeitraum:</u> Vorgabe Zeitraum, für welchen die Betrachtung erfolgen soll. <b>Mögliche Werte sind:</b> <i>Letzte 12 Monate, Letzte 24 Monate, Aktuelles Jahr</i>
Verbindung	Über den Verbindungsbutton wird für den ausgewählten Datensatz in das Programm <a href="#">Einkaufsstatistik Lieferant</a> verzweigt.

Kategorie	Beschreibung												
Beispiel	 <p><b>Einkauf - Top 10 Lieferanten</b> aktuelles Jahr</p> <table border="1"> <thead> <tr> <th>Rang</th> <th>Lieferant</th> <th>Name Zeile 1</th> <th>Umsatz</th> </tr> </thead> <tbody> <tr> <td>1</td> <td>872000</td> <td>Mustermann GmbH</td> <td>420</td> </tr> <tr> <td></td> <td></td> <td></td> <td>420</td> </tr> </tbody> </table>	Rang	Lieferant	Name Zeile 1	Umsatz	1	872000	Mustermann GmbH	420				420
Rang	Lieferant	Name Zeile 1	Umsatz										
1	872000	Mustermann GmbH	420										
			420										

### 0004 - Anzahl der offenen Bestellungen

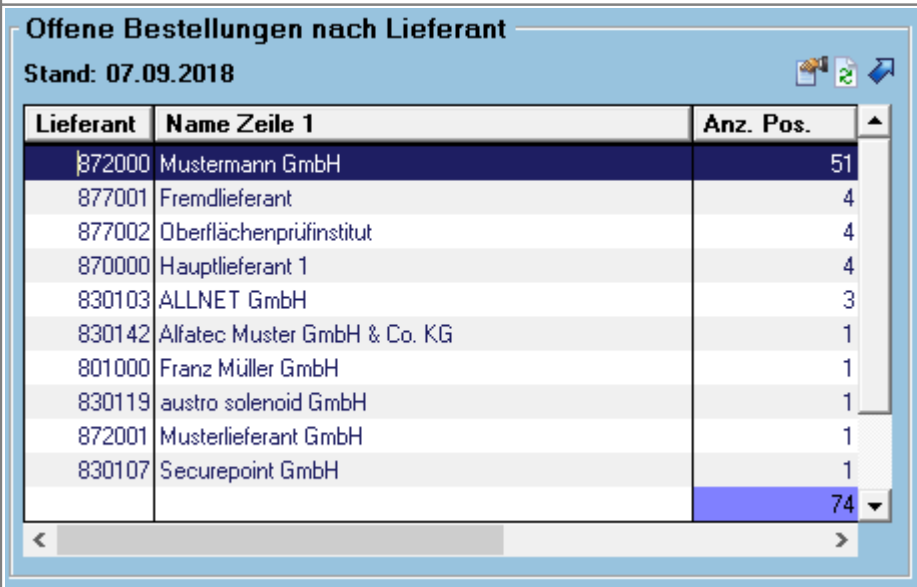
Kategorie	Beschreibung
Name	cdfr_gadg_eink_0004
Typ	Kennzahl (Eine Zahl) ohne Ampel
Beschreibung	Anzahl der offenen Bestellungen
Refresh	Eine manuelle bzw. automatische Aktualisierung ist möglich.
Parameter	Über das Einstellungsmenü sind die folgenden Parameter einstellbar: <i>Aktualisierungsrate</i>
Verbindung	Über den Verbindungsbutton wird in die <a href="#">Bestellverwaltung</a> verzweigt.
Ampel	Die Ampel ist für diese Kennzahl nicht aktiv.
Beispiel	 <p><b>Offene Bestellungen</b> Stand: 09:11:28</p> <p style="font-size: 2em; color: blue; text-align: center;">74</p>

### 0005 - Bestellrückstand nach Lieferant

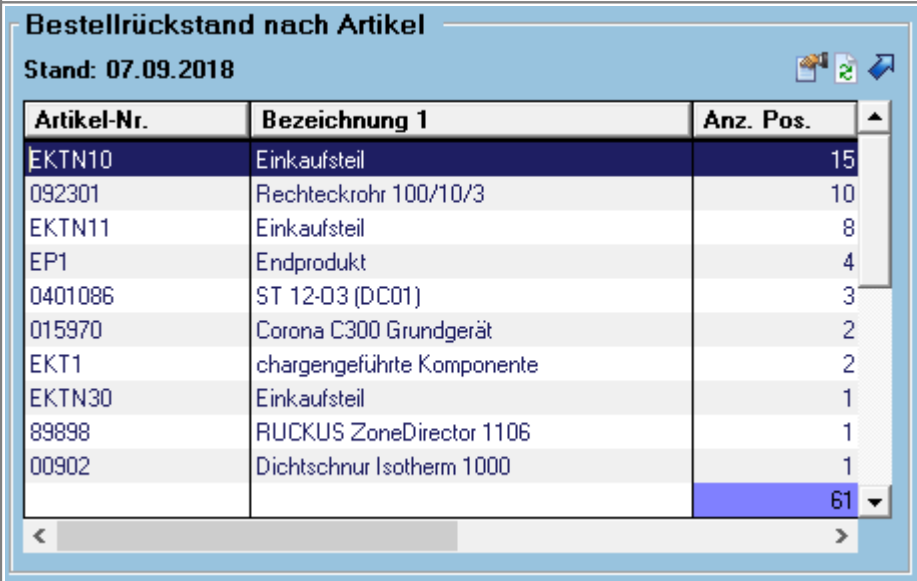
Kategorie	Beschreibung
Name	cdfr_gadg_eink_0005
Typ	Tabelle
Beschreibung	Anzeige der Anzahl aller rückständigen, offene Bestellpositionen (global) gruppiert nach Lieferant In der Tabelle werden je Lieferant gruppiert angezeigt: 1. die Anzahl der rückständigen Positionen 2. der Bestellwert der rückständigen Positionen (in Hauswährung)
Refresh	Eine manuelle bzw. automatische Aktualisierung ist möglich.
Parameter	Über das Einstellungsmenü sind die folgenden Parameter einstellbar: <i>Aktualisierungsrate</i>

Kategorie	Beschreibung																																				
Verbindung	Über den Verbindungsbutton wird für den ausgewählten Lieferanten in die <a href="#">Bestellverwaltung</a> verzweigt.																																				
Beispiel	 <p><b>Bestellrückstand nach Lieferant</b> Stand: 11.04.2018</p> <table border="1"> <thead> <tr> <th>Lieferant</th> <th>Name Zeile 1</th> <th>Anz. Pos.</th> </tr> </thead> <tbody> <tr><td>872000</td><td>Mustermann GmbH</td><td>42</td></tr> <tr><td>877001</td><td>Fremdlieferant</td><td>4</td></tr> <tr><td>877002</td><td>Oberflächenprüfinstitut</td><td>4</td></tr> <tr><td>830103</td><td>ALLNET GmbH</td><td>3</td></tr> <tr><td>870000</td><td>Hauptlieferant 1</td><td>2</td></tr> <tr><td>830142</td><td>Alfatec Muster GmbH &amp; Co. KG</td><td>1</td></tr> <tr><td>830107</td><td>Securepoint GmbH</td><td>1</td></tr> <tr><td>830119</td><td>austro solenoid GmbH</td><td>1</td></tr> <tr><td>830110</td><td>AVNET Technology Solutions GmbH</td><td>1</td></tr> <tr><td>877012</td><td>Frau Schönherr</td><td>1</td></tr> <tr><td></td><td></td><td>62</td></tr> </tbody> </table>	Lieferant	Name Zeile 1	Anz. Pos.	872000	Mustermann GmbH	42	877001	Fremdlieferant	4	877002	Oberflächenprüfinstitut	4	830103	ALLNET GmbH	3	870000	Hauptlieferant 1	2	830142	Alfatec Muster GmbH & Co. KG	1	830107	Securepoint GmbH	1	830119	austro solenoid GmbH	1	830110	AVNET Technology Solutions GmbH	1	877012	Frau Schönherr	1			62
Lieferant	Name Zeile 1	Anz. Pos.																																			
872000	Mustermann GmbH	42																																			
877001	Fremdlieferant	4																																			
877002	Oberflächenprüfinstitut	4																																			
830103	ALLNET GmbH	3																																			
870000	Hauptlieferant 1	2																																			
830142	Alfatec Muster GmbH & Co. KG	1																																			
830107	Securepoint GmbH	1																																			
830119	austro solenoid GmbH	1																																			
830110	AVNET Technology Solutions GmbH	1																																			
877012	Frau Schönherr	1																																			
		62																																			


## 0006 - Offene Bestellungen nach Lieferant

Kategorie	Beschreibung																																				
Name	cdfr_gadg_eink_0006																																				
Typ	Tabelle																																				
Beschreibung	Anzeige der Anzahl aller offenen Bestellpositionen (global) gruppiert nach Lieferant In der Tabelle werden je Lieferant gruppiert angezeigt: 1. die Anzahl der rückständigen Positionen 2. der Bestellwert der rückständigen Positionen (in Hauswährung)																																				
Refresh	Eine manuelle bzw. automatische Aktualisierung ist möglich.																																				
Parameter	Über das Einstellungsmenü sind die folgenden Parameter einstellbar: <i>Aktualisierungsrate</i>																																				
Verbindung	Über den Verbindungsbutton wird für den ausgewählten Lieferanten in die <a href="#">Bestellverwaltung</a> verzweigt.																																				
Beispiel	 <p><b>Offene Bestellungen nach Lieferant</b> Stand: 07.09.2018</p> <table border="1"> <thead> <tr> <th>Lieferant</th> <th>Name Zeile 1</th> <th>Anz. Pos.</th> </tr> </thead> <tbody> <tr><td>872000</td><td>Mustermann GmbH</td><td>51</td></tr> <tr><td>877001</td><td>Fremdlieferant</td><td>4</td></tr> <tr><td>877002</td><td>Oberflächenprüfinstitut</td><td>4</td></tr> <tr><td>870000</td><td>Hauptlieferant 1</td><td>4</td></tr> <tr><td>830103</td><td>ALLNET GmbH</td><td>3</td></tr> <tr><td>830142</td><td>Alfatec Muster GmbH &amp; Co. KG</td><td>1</td></tr> <tr><td>801000</td><td>Franz Müller GmbH</td><td>1</td></tr> <tr><td>830119</td><td>austro solenoid GmbH</td><td>1</td></tr> <tr><td>872001</td><td>Musterlieferant GmbH</td><td>1</td></tr> <tr><td>830107</td><td>Securepoint GmbH</td><td>1</td></tr> <tr><td></td><td></td><td>74</td></tr> </tbody> </table>	Lieferant	Name Zeile 1	Anz. Pos.	872000	Mustermann GmbH	51	877001	Fremdlieferant	4	877002	Oberflächenprüfinstitut	4	870000	Hauptlieferant 1	4	830103	ALLNET GmbH	3	830142	Alfatec Muster GmbH & Co. KG	1	801000	Franz Müller GmbH	1	830119	austro solenoid GmbH	1	872001	Musterlieferant GmbH	1	830107	Securepoint GmbH	1			74
Lieferant	Name Zeile 1	Anz. Pos.																																			
872000	Mustermann GmbH	51																																			
877001	Fremdlieferant	4																																			
877002	Oberflächenprüfinstitut	4																																			
870000	Hauptlieferant 1	4																																			
830103	ALLNET GmbH	3																																			
830142	Alfatec Muster GmbH & Co. KG	1																																			
801000	Franz Müller GmbH	1																																			
830119	austro solenoid GmbH	1																																			
872001	Musterlieferant GmbH	1																																			
830107	Securepoint GmbH	1																																			
		74																																			


## 0007 - Bestellrückstand nach Artikel (ohne Varianten)

Kategorie	Beschreibung																																				
Name	cdfr_gadg_eink_0007																																				
Typ	Tabelle																																				
Beschreibung	Anzeige der Anzahl aller rückständigen, offene Bestellpositionen (global) gruppiert nach Artikel (ohne Varianten) In der Tabelle werden je Artikel gruppiert angezeigt: 1. die Anzahl der rückständigen Positionen 2. der Bestellwert der rückständigen Positionen (in Hauswährung)																																				
Refresh	Eine manuelle bzw. automatische Aktualisierung ist möglich.																																				
Parameter	Über das Einstellungsmenü sind die folgenden Parameter einstellbar: <i>Aktualisierungsrate</i>																																				
Verbindung	Über den Verbindungsbutton wird für den ausgewählten Lieferanten in die <a href="#">Bestellverwaltung</a> verzweigt.																																				
Beispiel	 <p><b>Bestellrückstand nach Artikel</b> Stand: 07.09.2018</p> <table border="1"> <thead> <tr> <th>Artikel-Nr.</th> <th>Bezeichnung 1</th> <th>Anz. Pos.</th> </tr> </thead> <tbody> <tr> <td>EKTN10</td> <td>Einkaufsteil</td> <td>15</td> </tr> <tr> <td>092301</td> <td>Rechteckrohr 100/10/3</td> <td>10</td> </tr> <tr> <td>EKTN11</td> <td>Einkaufsteil</td> <td>8</td> </tr> <tr> <td>EP1</td> <td>Endprodukt</td> <td>4</td> </tr> <tr> <td>0401086</td> <td>ST 12-03 (DC01)</td> <td>3</td> </tr> <tr> <td>015970</td> <td>Corona C300 Grundgerät</td> <td>2</td> </tr> <tr> <td>EKT1</td> <td>chargengeführte Komponente</td> <td>2</td> </tr> <tr> <td>EKTN30</td> <td>Einkaufsteil</td> <td>1</td> </tr> <tr> <td>89898</td> <td>RUCKUS ZoneDirector 1106</td> <td>1</td> </tr> <tr> <td>00902</td> <td>Dichtschnur Isotherm 1000</td> <td>1</td> </tr> <tr> <td></td> <td></td> <td>61</td> </tr> </tbody> </table>	Artikel-Nr.	Bezeichnung 1	Anz. Pos.	EKTN10	Einkaufsteil	15	092301	Rechteckrohr 100/10/3	10	EKTN11	Einkaufsteil	8	EP1	Endprodukt	4	0401086	ST 12-03 (DC01)	3	015970	Corona C300 Grundgerät	2	EKT1	chargengeführte Komponente	2	EKTN30	Einkaufsteil	1	89898	RUCKUS ZoneDirector 1106	1	00902	Dichtschnur Isotherm 1000	1			61
Artikel-Nr.	Bezeichnung 1	Anz. Pos.																																			
EKTN10	Einkaufsteil	15																																			
092301	Rechteckrohr 100/10/3	10																																			
EKTN11	Einkaufsteil	8																																			
EP1	Endprodukt	4																																			
0401086	ST 12-03 (DC01)	3																																			
015970	Corona C300 Grundgerät	2																																			
EKT1	chargengeführte Komponente	2																																			
EKTN30	Einkaufsteil	1																																			
89898	RUCKUS ZoneDirector 1106	1																																			
00902	Dichtschnur Isotherm 1000	1																																			
		61																																			


## 0008 - Bestellbestand in Hauswährung

Kategorie	Beschreibung
Name	cdfr_gadg_eink_0008
Typ	Kennzahl (Eine Zahl) ohne Ampel
Beschreibung	Bestellwert der offene Bestellungen (Bestellbestand) in Hauswährung
Refresh	Eine manuelle bzw. automatische Aktualisierung ist möglich.
Parameter	Über das Einstellungsmenü sind die folgenden Parameter einstellbar: <i>Aktualisierungsrate</i>
Verbindung	Über den Verbindungsbutton wird in die <a href="#">Bestellverwaltung</a> verzweigt.
Ampel	Die Ampel ist für diese Kennzahl nicht aktiv.
Beispiel	 <p><b>Bestellbestand in EUR</b> Stand: 12:23:47</p> <p><b>268.012</b></p>


## 0009 - Termintreue Einkauf

Kategorie	Beschreibung
Name	cdfr_gadg_eink_0009
Typ	Kennzahl (Eine Zahl) mit Ampel
Beschreibung	Termintreue Einkauf – diese Kennzahl beruht auf dem Modul Lieferantenbewertung (Prüfung der Termintreue im Rahmen des Warenzugangs)
Refresh	Eine manuelle bzw. automatische Aktualisierung ist möglich.
Parameter	Über das Einstellungsmenü sind die folgenden Parameter einstellbar: <i>Anzahl letzte Monate (Betrachtungszeitraum)</i> <i>Obere Grenze Grün (für Ampel)</i> <i>Obere Grenze Gelb (für Ampel)</i>
Verbindung	Über den Verbindungsbutton wird in das Programm Einzelbewertungen Lieferanten (cd3603) für alle Lieferanten im betrachtenden Warenzugszeitraum verzweigt.
Ampel	Die Ampel ist für diese Kennzahl aktiv (Grenzen einstellbar). Die Schranke bezieht sich hierbei auf die Kennzahl Termintreue in %. Grün: Kennzahl ist größer oder gleich der Schranke Grün Gelb: Kennzahl ist kleiner Schranke Grün und größer gleich Schranke gelb Rot: Kennzahl ist kleiner Schranke Gelb
Beispiel	

## 0010 - Mengentreue Einkauf

Kategorie	Beschreibung
Name	cdfr_gadg_eink_0010
Typ	Kennzahl (Eine Zahl) mit Ampel
Beschreibung	Mengentreue Einkauf – diese Kennzahl beruht auf dem Modul Lieferantenbewertung (Prüfung der Mengentreue im Rahmen des Warenzugangs)
Refresh	Eine manuelle bzw. automatische Aktualisierung ist möglich.
Parameter	Über das Einstellungsmenü sind die folgenden Parameter einstellbar: <i>Anzahl letzte Monate (Betrachtungszeitraum)</i> <i>Obere Grenze Grün (für Ampel)</i> <i>Obere Grenze Gelb (für Ampel)</i>
Verbindung	Über den Verbindungsbutton wird in das Programm Einzelbewertungen Lieferanten (cd3603) für alle Lieferanten im betrachtenden Warenzugszeitraum verzweigt.
Ampel	Die Ampel ist für diese Kennzahl aktiv (Grenzen einstellbar). Die Schranke bezieht sich hierbei auf die Kennzahl Mengentreue in %. Grün: Kennzahl ist größer oder gleich der Schranke Grün Gelb: Kennzahl ist kleiner Schranke Grün und größer gleich Schranke gelb Rot: Kennzahl ist kleiner Schranke Gelb
Beispiel	

## 0011 - Termintreue nach Lieferant

Kategorie	Beschreibung						
Name	cdfr_gadg_eink_0011						
Typ	Tabelle						
Beschreibung	Anzeige Termintreue Einkauf – diese Kennzahl beruht auf dem Modul Lieferantenbewertung (Prüfung der Termintreue im Rahmen des Warenzugangs) gruppiert nach Lieferant In der Tabelle werden je Lieferant gruppiert angezeigt: 1. die Anzahl der Warenzugangspositionen 2. die Termintreue in %						
Parameter	Über das Einstellungsmenü sind die folgenden Parameter einstellbar: <i>Anzahl letzte Monate (Betrachtungszeitraum)</i>						
Verbindung	Über den Verbindungsbutton wird in das Programm Einzelbewertungen Lieferanten (cd3603) für den ausgewählten Lieferanten im betrachtenden Warenzugszeitraum verzweigt.						
Beispiel	 <p>The screenshot shows a window titled "Termintreue nach Lieferant" with a sub-header "letzte 12 Monate". It contains a table with the following data:</p> <table border="1"> <thead> <tr> <th>Lieferant</th> <th>Name Zeile 1</th> <th>Termintreue [%]</th> </tr> </thead> <tbody> <tr> <td>872000</td> <td>Mustermann GmbH</td> <td>11,4</td> </tr> </tbody> </table>	Lieferant	Name Zeile 1	Termintreue [%]	872000	Mustermann GmbH	11,4
Lieferant	Name Zeile 1	Termintreue [%]					
872000	Mustermann GmbH	11,4					

## 0012 - Mengentreue nach Lieferant

Kategorie	Beschreibung
Name	cdfr_gadg_eink_0012
Typ	Tabelle
Beschreibung	Anzeige Mengentreue Einkauf – diese Kennzahl beruht auf dem Modul Lieferantenbewertung (Prüfung der Mengentreue im Rahmen des Warenzugangs) gruppiert nach Lieferant In der Tabelle werden je Lieferant gruppiert angezeigt: 1. die Anzahl der Warenzugangspositionen 2. die Mengentreue in %
Parameter	Über das Einstellungsmenü sind die folgenden Parameter einstellbar: <i>Anzahl letzte Monate (Betrachtungszeitraum)</i>
Verbindung	Über den Verbindungsbutton wird in das Programm Einzelbewertungen Lieferanten (cd3603) für den ausgewählten Lieferanten im betrachtenden Warenzugszeitraum verzweigt.

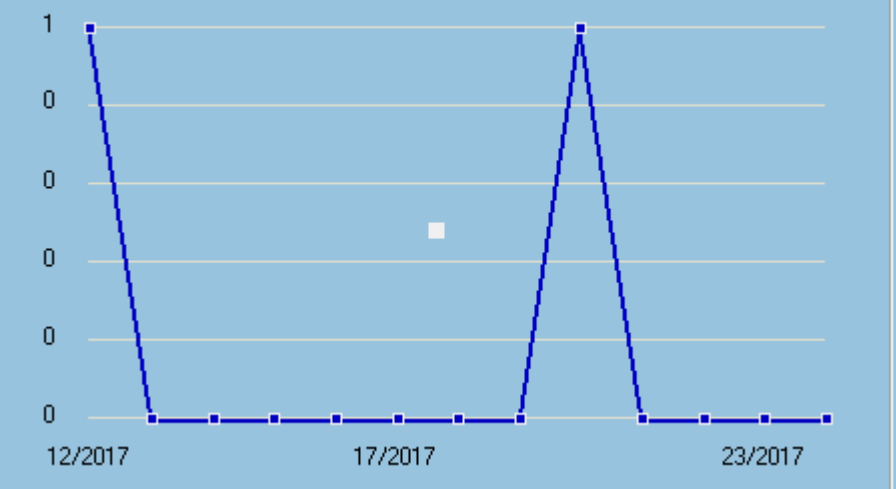
Kategorie	Beschreibung
Beispiel	

### 0013 - Anzahl geplante WE-Positionen

Kategorie	Beschreibung
Name	cdfr_gadg_eink_0013
Typ	Tabelle
Beschreibung	<p>Anzahl geplante Wareneingangspositionen                      Diese Kennzahl gibt an, wie viele Wareneingangspositionen in einer bestimmten Kalenderwoche erwartet werden.                      Nicht bestätigte Bestellpositionen werden hierbei zu ihrem Bestelltermin betrachtet, wohin gegen bestätigte Bestellpositionen zum bestätigten Termin betrachtet werden.</p>
Parameter	<p>Über das Einstellungsmenü sind die folgenden Parameter einstellbar:  <i>Aktualisierungsrate</i>  <i>Ab Kalenderwoche (WW/JJJJ)</i>  <i>Anzahl Kalenderwochen</i></p>
Verbindung	nicht möglich
Beispiel	

### 0014 - Anzahl geplante WE-Positionen (Grafik)

Kategorie	Beschreibung
Name	cdfr_gadg_eink_0014
Typ	Grafik
Beschreibung	<p>Anzahl geplante Wareneingangspositionen                      Diese Kennzahl gibt an, wie viele Wareneingangspositionen in einer bestimmten Kalenderwoche erwartet werden.                      Nicht bestätigte Bestellpositionen werden hierbei zu ihrem Bestelltermin betrachtet, wohin gegen bestätigte Bestellpositionen zum bestätigten Termin betrachtet werden.</p>
Parameter	<p>Über das Einstellungsmenü sind die folgenden Parameter einstellbar:  <i>Aktualisierungsrate</i>  <i>Ab Kalenderwoche (WW/JJJJ)</i>  <i>Anzahl Kalenderwochen</i>  <i>Grafiktyp</i></p>
Verbindung	nicht möglich

Kategorie	Beschreibung																										
Beispiel	<p data-bbox="325 174 767 248"><b>Anzahl geplante WE-Positionen</b> ab KW 12/2017</p>  <table border="1" data-bbox="325 255 1225 741"><caption>Data points for 'Anzahl geplante WE-Positionen'</caption><thead><tr><th>Week</th><th>Count</th></tr></thead><tbody><tr><td>12/2017</td><td>1</td></tr><tr><td>13/2017</td><td>0</td></tr><tr><td>14/2017</td><td>0</td></tr><tr><td>15/2017</td><td>0</td></tr><tr><td>16/2017</td><td>0</td></tr><tr><td>17/2017</td><td>0</td></tr><tr><td>18/2017</td><td>0</td></tr><tr><td>19/2017</td><td>0</td></tr><tr><td>20/2017</td><td>0</td></tr><tr><td>21/2017</td><td>1</td></tr><tr><td>22/2017</td><td>0</td></tr><tr><td>23/2017</td><td>0</td></tr></tbody></table>	Week	Count	12/2017	1	13/2017	0	14/2017	0	15/2017	0	16/2017	0	17/2017	0	18/2017	0	19/2017	0	20/2017	0	21/2017	1	22/2017	0	23/2017	0
Week	Count																										
12/2017	1																										
13/2017	0																										
14/2017	0																										
15/2017	0																										
16/2017	0																										
17/2017	0																										
18/2017	0																										
19/2017	0																										
20/2017	0																										
21/2017	1																										
22/2017	0																										
23/2017	0																										

From: <http://172.30.2.91/> - **cimERP Online Hilfe**

Permanent link: [http://172.30.2.91/doku.php?id=cimerp:0150\\_zusatzmodule:0250\\_dashboard:0300\\_gadgets\\_einkauf](http://172.30.2.91/doku.php?id=cimerp:0150_zusatzmodule:0250_dashboard:0300_gadgets_einkauf)

Last update: **25.06.2021 18:17:49**

