



Gadgets - Bereich Fertigung

Im folgenden Dokument werden alle Gadgets aus dem Bereich Fertigung beschrieben.

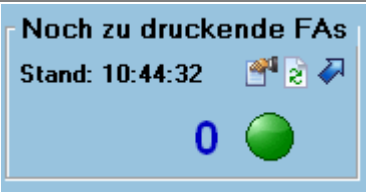
0001 - Anzahl aktuell verspäteter FAs

Kategorie	Beschreibung
Name	cdfr_gadg_fert_0001
Typ	Kennzahl (Eine Zahl) mit Ampel
Beschreibung	Anzahl der aktuell verspäteten Fertigungsaufträge (in % zu der Gesamtzahl der Fertigungsaufträge (offen, nicht simuliert))
Refresh	Eine manuelle Aktualisierung ist möglich.
Parameter	Über das Einstellungsmenü sind die folgenden Parameter einstellbar: <i>Aktualisierungsrate</i> <i>Obere Grenze Grün:</i> Einstellung der Ampel s. Ampeldefinition <i>Obere Grenze Gelb:</i> Einstellung der Ampel s. Ampeldefinition
Verbindung	Über den Verbindungsbutton wird in das Programm Auftragsbestand Fertigungsaufträge (cd4051) verzweigt.
Ampel	Die Ampel ist für diese Kennzahl aktiv. Die Bereichsgrenzen der Ampel sind einstellbar. Prozentzahl <= Grün - Ampel ist grün Grün < Prozentzahl <= Gelb - Ampel ist gelb Prozentzahl > Gelb - Ampel ist rot
Beispiel	

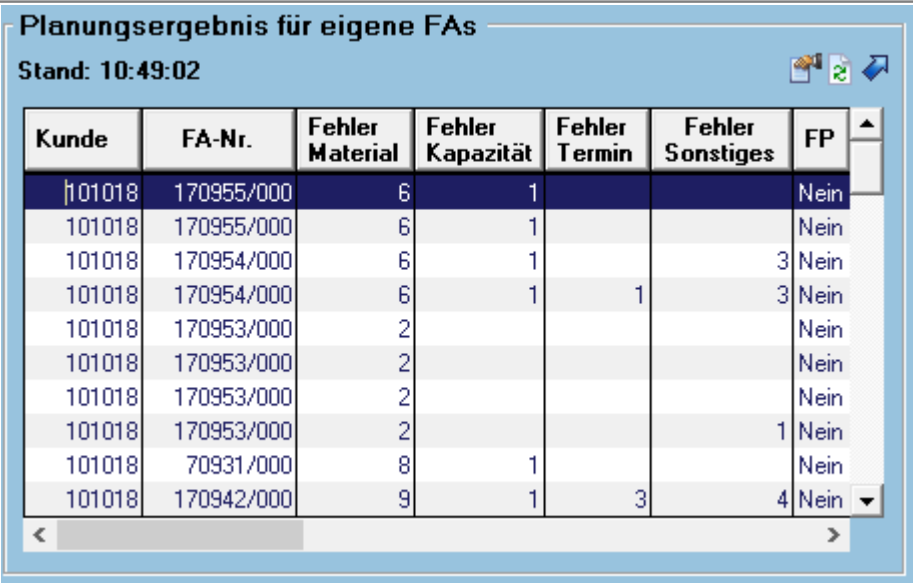
0002 - Anzahl noch einzuplanende FAs

Kategorie	Beschreibung
Name	cdfr_gadg_fert_0002
Typ	Kennzahl (Eine Zahl) mit Ampel
Beschreibung	Anzahl der noch einzuplanenden Fertigungsaufträge
Refresh	Eine manuelle Aktualisierung ist möglich.
Parameter	Über das Einstellungsmenü sind die folgenden Parameter einstellbar: <i>Aktualisierungsrate</i>
Verbindung	Über den Verbindungsbutton wird in das Programm Anzeigen noch einzuplanende Fertigungsaufträge (cd4031) verzweigt.
Ampel	Die Ampel ist für diese Kennzahl aktiv. Die Bereichsgrenzen der Ampel sind nicht einstellbar. Die Ampel schaltet auf rot, sobald ein Fertigungsauftrag in der Einplanungsschnittstelle vorhanden ist.
Beispiel	

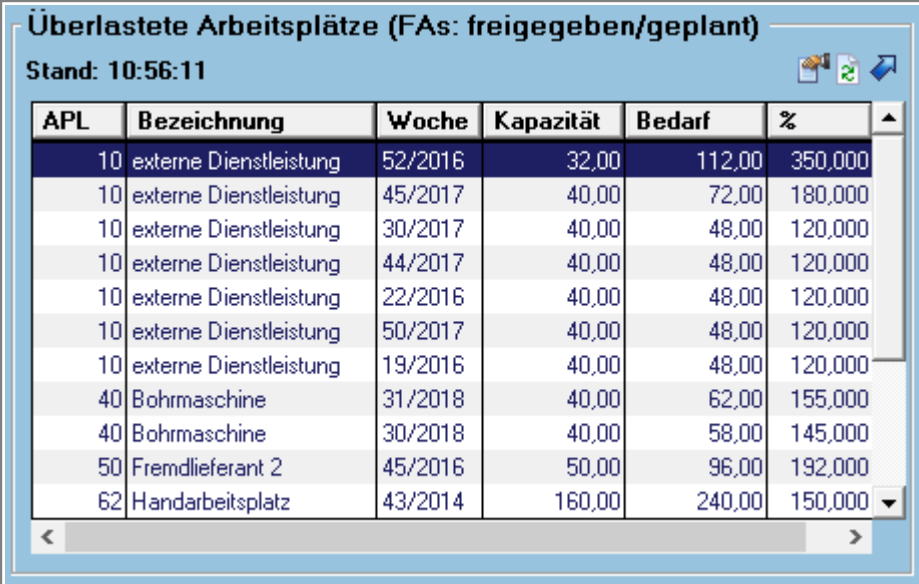
0003 - Anzahl noch zu druckende FAs

Kategorie	Beschreibung
Name	cdfr_gadg_fert_0003
Typ	Kennzahl (Eine Zahl) mit Ampel
Beschreibung	Anzahl der noch zu druckenden Fertigungsaufträge
Refresh	Eine manuelle Aktualisierung ist möglich.
Parameter	Über das Einstellungsmenü sind die folgenden Parameter einstellbar: <i>Aktualisierungsrate</i>
Verbindung	Über den Verbindungsbutton wird in das Programm Anzeigen noch zu druckende Fertigungsaufträge (cd4034) verzweigt.
Ampel	Die Ampel ist für diese Kennzahl aktiv. Die Bereichsgrenzen der Ampel sind nicht einstellbar. Die Ampel schaltet auf rot, sobald ein Fertigungsauftrag in der Druckschnittstelle FA vorhanden ist.
Beispiel	

0004 - Anzeige Planungsergebnis für eigene Fas

Kategorie	Beschreibung																																																																													
Name	cdfr_gadg_fert_0004																																																																													
Typ	Tabelle																																																																													
Beschreibung	Anzeige des Planungsergebnisses für die vom angemeldeten Sachbearbeiter angelegten Fertigungsaufträge.																																																																													
Refresh	Eine manuelle bzw. automatische Aktualisierung ist möglich.																																																																													
Parameter	Über das Einstellungsmenü sind die folgenden Parameter einstellbar: <i>Aktualisierungsrate</i>																																																																													
Verbindung	Über den Verbindungsbutton wird in das Programm Anzeigen Planungsergebnis (cd4030) verzweigt.																																																																													
Beispiel	 <table border="1" data-bbox="328 1529 1193 1937"> <thead> <tr> <th>Kunde</th> <th>FA-Nr.</th> <th>Fehler Material</th> <th>Fehler Kapazität</th> <th>Fehler Termin</th> <th>Fehler Sonstiges</th> <th>FP</th> </tr> </thead> <tbody> <tr> <td>101018</td> <td>170955/000</td> <td>6</td> <td>1</td> <td></td> <td></td> <td>Nein</td> </tr> <tr> <td>101018</td> <td>170955/000</td> <td>6</td> <td>1</td> <td></td> <td></td> <td>Nein</td> </tr> <tr> <td>101018</td> <td>170954/000</td> <td>6</td> <td>1</td> <td></td> <td>3</td> <td>Nein</td> </tr> <tr> <td>101018</td> <td>170954/000</td> <td>6</td> <td>1</td> <td>1</td> <td>3</td> <td>Nein</td> </tr> <tr> <td>101018</td> <td>170953/000</td> <td>2</td> <td></td> <td></td> <td></td> <td>Nein</td> </tr> <tr> <td>101018</td> <td>170953/000</td> <td>2</td> <td></td> <td></td> <td></td> <td>Nein</td> </tr> <tr> <td>101018</td> <td>170953/000</td> <td>2</td> <td></td> <td></td> <td></td> <td>Nein</td> </tr> <tr> <td>101018</td> <td>170953/000</td> <td>2</td> <td></td> <td></td> <td></td> <td>1 Nein</td> </tr> <tr> <td>101018</td> <td>70931/000</td> <td>8</td> <td>1</td> <td></td> <td></td> <td>Nein</td> </tr> <tr> <td>101018</td> <td>170942/000</td> <td>9</td> <td>1</td> <td>3</td> <td></td> <td>4 Nein</td> </tr> </tbody> </table>	Kunde	FA-Nr.	Fehler Material	Fehler Kapazität	Fehler Termin	Fehler Sonstiges	FP	101018	170955/000	6	1			Nein	101018	170955/000	6	1			Nein	101018	170954/000	6	1		3	Nein	101018	170954/000	6	1	1	3	Nein	101018	170953/000	2				Nein	101018	170953/000	2				Nein	101018	170953/000	2				Nein	101018	170953/000	2				1 Nein	101018	70931/000	8	1			Nein	101018	170942/000	9	1	3		4 Nein
Kunde	FA-Nr.	Fehler Material	Fehler Kapazität	Fehler Termin	Fehler Sonstiges	FP																																																																								
101018	170955/000	6	1			Nein																																																																								
101018	170955/000	6	1			Nein																																																																								
101018	170954/000	6	1		3	Nein																																																																								
101018	170954/000	6	1	1	3	Nein																																																																								
101018	170953/000	2				Nein																																																																								
101018	170953/000	2				Nein																																																																								
101018	170953/000	2				Nein																																																																								
101018	170953/000	2				1 Nein																																																																								
101018	70931/000	8	1			Nein																																																																								
101018	170942/000	9	1	3		4 Nein																																																																								

0005 - Anzeige Überlastete Arbeitsplätze


Kategorie	Beschreibung																																																																								
Name	cdfr_gadg_fert_0005																																																																								
Typ	Tabelle																																																																								
Beschreibung	Anzeige aller überlasteten Arbeitsplätze																																																																								
Refresh	Eine manuelle bzw. automatische Aktualisierung ist möglich.																																																																								
Parameter	Über das Einstellungsmenü sind die folgenden Parameter einstellbar: <i>Aktualisierungsrate</i> freigegebene FA: Freigegebene Fertigungsaufträge werden beachtet <i>nicht freigegebene FA</i> : nicht freigegebene Fertigungsaufträge werden beachtet <i>simulierte FA</i> : simulierte Fertigungsaufträge werden beachtet																																																																								
Verbindung	Über den Verbindungsbutton wird in das Programm Anzeigen Arbeitsplatzbelegung (cd4808) für den ausgewählten Arbeitsplatz verzweigt.																																																																								
Beispiel	 <table border="1"> <caption>Überlastete Arbeitsplätze (FAs: freigegeben/geplant)</caption> <thead> <tr> <th>APL</th> <th>Bezeichnung</th> <th>Woche</th> <th>Kapazität</th> <th>Bedarf</th> <th>%</th> </tr> </thead> <tbody> <tr> <td>10</td> <td>externe Dienstleistung</td> <td>52/2016</td> <td>32,00</td> <td>112,00</td> <td>350,000</td> </tr> <tr> <td>10</td> <td>externe Dienstleistung</td> <td>45/2017</td> <td>40,00</td> <td>72,00</td> <td>180,000</td> </tr> <tr> <td>10</td> <td>externe Dienstleistung</td> <td>30/2017</td> <td>40,00</td> <td>48,00</td> <td>120,000</td> </tr> <tr> <td>10</td> <td>externe Dienstleistung</td> <td>44/2017</td> <td>40,00</td> <td>48,00</td> <td>120,000</td> </tr> <tr> <td>10</td> <td>externe Dienstleistung</td> <td>22/2016</td> <td>40,00</td> <td>48,00</td> <td>120,000</td> </tr> <tr> <td>10</td> <td>externe Dienstleistung</td> <td>50/2017</td> <td>40,00</td> <td>48,00</td> <td>120,000</td> </tr> <tr> <td>10</td> <td>externe Dienstleistung</td> <td>19/2016</td> <td>40,00</td> <td>48,00</td> <td>120,000</td> </tr> <tr> <td>40</td> <td>Bohrmaschine</td> <td>31/2018</td> <td>40,00</td> <td>62,00</td> <td>155,000</td> </tr> <tr> <td>40</td> <td>Bohrmaschine</td> <td>30/2018</td> <td>40,00</td> <td>58,00</td> <td>145,000</td> </tr> <tr> <td>50</td> <td>Fremdlieferant 2</td> <td>45/2016</td> <td>50,00</td> <td>96,00</td> <td>192,000</td> </tr> <tr> <td>62</td> <td>Handarbeitsplatz</td> <td>43/2014</td> <td>160,00</td> <td>240,00</td> <td>150,000</td> </tr> </tbody> </table>	APL	Bezeichnung	Woche	Kapazität	Bedarf	%	10	externe Dienstleistung	52/2016	32,00	112,00	350,000	10	externe Dienstleistung	45/2017	40,00	72,00	180,000	10	externe Dienstleistung	30/2017	40,00	48,00	120,000	10	externe Dienstleistung	44/2017	40,00	48,00	120,000	10	externe Dienstleistung	22/2016	40,00	48,00	120,000	10	externe Dienstleistung	50/2017	40,00	48,00	120,000	10	externe Dienstleistung	19/2016	40,00	48,00	120,000	40	Bohrmaschine	31/2018	40,00	62,00	155,000	40	Bohrmaschine	30/2018	40,00	58,00	145,000	50	Fremdlieferant 2	45/2016	50,00	96,00	192,000	62	Handarbeitsplatz	43/2014	160,00	240,00	150,000
APL	Bezeichnung	Woche	Kapazität	Bedarf	%																																																																				
10	externe Dienstleistung	52/2016	32,00	112,00	350,000																																																																				
10	externe Dienstleistung	45/2017	40,00	72,00	180,000																																																																				
10	externe Dienstleistung	30/2017	40,00	48,00	120,000																																																																				
10	externe Dienstleistung	44/2017	40,00	48,00	120,000																																																																				
10	externe Dienstleistung	22/2016	40,00	48,00	120,000																																																																				
10	externe Dienstleistung	50/2017	40,00	48,00	120,000																																																																				
10	externe Dienstleistung	19/2016	40,00	48,00	120,000																																																																				
40	Bohrmaschine	31/2018	40,00	62,00	155,000																																																																				
40	Bohrmaschine	30/2018	40,00	58,00	145,000																																																																				
50	Fremdlieferant 2	45/2016	50,00	96,00	192,000																																																																				
62	Handarbeitsplatz	43/2014	160,00	240,00	150,000																																																																				

0006 - Anzahl aktuell überlastete Arbeitsplätze

Kategorie	Beschreibung
Name	cdfr_gadg_fert_0006
Typ	Kennzahl (Eine Zahl) mit Ampel
Beschreibung	Anzahl der aktuell überlasteten Arbeitsplätze
Refresh	Eine manuelle bzw. automatische Aktualisierung ist möglich.
Parameter	Über das Einstellungsmenü sind die folgenden Parameter einstellbar: <i>Aktualisierungsrate</i> <i>freigegebene FA</i> : Freigegebene Fertigungsaufträge werden beachtet <i>nicht freigegebene FA</i> : nicht freigegebene Fertigungsaufträge werden beachtet <i>simulierte FA</i> : simulierte Fertigungsaufträge werden beachtet
Verbindung	Über den Verbindungsbutton wird in das Programm Anzeigen überlastete Arbeitsplätze (cd4813) verzweigt.
Ampel	Die Ampel ist für diese Kennzahl aktiv. Die Bereichsgrenzen der Ampel sind nicht einstellbar. Grün: Es sind keine überlasteten Arbeitsplätze vorhanden. Rot: Es sind überlastete Arbeitsplätze vorhanden.

Kategorie	Beschreibung
Beispiel	

0007 - Anzahl aktuell überlastete Personalgruppen

Kategorie	Beschreibung
Name	cdfr_gadg_fert_0007
Typ	Kennzahl (Eine Zahl) mit Ampel
Beschreibung	Anzahl der aktuell überlasteten Personalgruppen (Zeitbereich: aktuelle Woche bis zur max. angelegten Woche im Fabrikkalender)
Refresh	Eine manuelle bzw. automatische Aktualisierung ist möglich.
Parameter	Über das Einstellungs-menü sind die folgenden Parameter einstellbar: <i>Aktualisierungsrate</i> <i>freigegebene FA</i> : Freigegebene Fertigungsaufträge werden beachtet <i>nicht freigegebene FA</i> : nicht freigegebene Fertigungsaufträge werden beachtet <i>simulierte FA</i> : simulierte Fertigungsaufträge werden beachtet
Verbindung	Derzeit ist keine Verbindung möglich.
Ampel	Die Ampel ist für diese Kennzahl aktiv. Die Bereichsgrenzen der Ampel sind nicht einstellbar. Grün: Es sind keine überlasteten Personalgruppen vorhanden. Rot: Es sind überlastete Personalgruppen vorhanden.
Beispiel	

0008 - Anzeige der offenen Fertigungsstunden (gruppiert nach Monat)

Kategorie	Beschreibung
Name	cdfr_gadg_fert_0008
Typ	Tabelle
Beschreibung	Anzeige der offenen Fertigungsstunden (gruppiert nach Monat) Für die Anzeige der Daten werden alle offenen Fertigungsaufträge betrachtet. Die Zuordnung der offenen Fertigungsstunden zu einem bestimmten Monat basiert entweder auf dem Liefertermin der Fertigungsposition oder auf dem Endtermin des Arbeitsgangs.
Refresh	Eine manuelle bzw. automatische Aktualisierung ist möglich.
Parameter	Über das Einstellungs-menü sind die folgenden Parameter einstellbar: <i>Aktualisierungsrate</i> <i>Gruppierung Stunden</i> : Auswahlen sind: nach AG Ende bzw. nach AG Liefertermin <i>freigegebene FA</i> : Freigegebene Fertigungsaufträge werden beachtet <i>nicht freigegebene FA</i> : nicht freigegebene Fertigungsaufträge werden beachtet <i>simulierte FA</i> : simulierte Fertigungsaufträge werden beachtet
Verbindung	Derzeit ist keine Verbindung möglich.

Kategorie	Beschreibung																																							
Beispiel	<div><p>Offene Fertigungsstunden (FAs: freigegeben/geplant)</p><p>Stand: 10:38:34</p><table border="1"><thead><tr><th>Jahr</th><th>Monat</th><th>Offene Fertigungsstunden</th></tr></thead><tbody><tr><td>2017</td><td>Juni</td><td>199</td></tr><tr><td>2017</td><td>Juli</td><td>195</td></tr><tr><td>2017</td><td>August</td><td>2</td></tr><tr><td>2017</td><td>September</td><td>44</td></tr><tr><td>2017</td><td>Oktober</td><td>20</td></tr><tr><td>2017</td><td>November</td><td>131</td></tr><tr><td>2017</td><td>Dezember</td><td>94</td></tr><tr><td>2018</td><td>März</td><td>36</td></tr><tr><td>2018</td><td>Mai</td><td>60</td></tr><tr><td>2018</td><td>Juli</td><td>80</td></tr><tr><td>2018</td><td>August</td><td>216</td></tr><tr><td>2018</td><td>Oktober</td><td>30</td></tr></tbody></table></div>	Jahr	Monat	Offene Fertigungsstunden	2017	Juni	199	2017	Juli	195	2017	August	2	2017	September	44	2017	Oktober	20	2017	November	131	2017	Dezember	94	2018	März	36	2018	Mai	60	2018	Juli	80	2018	August	216	2018	Oktober	30
Jahr	Monat	Offene Fertigungsstunden																																						
2017	Juni	199																																						
2017	Juli	195																																						
2017	August	2																																						
2017	September	44																																						
2017	Oktober	20																																						
2017	November	131																																						
2017	Dezember	94																																						
2018	März	36																																						
2018	Mai	60																																						
2018	Juli	80																																						
2018	August	216																																						
2018	Oktober	30																																						

From: <http://172.30.2.91/> - **cimERP Online Hilfe**

Permanent link: http://172.30.2.91/doku.php?id=cimerp:0150_zusatzmodule:0250_dashboard:0400_gadgets_fertigung

Last update: **25.06.2021 18:17:49**

