


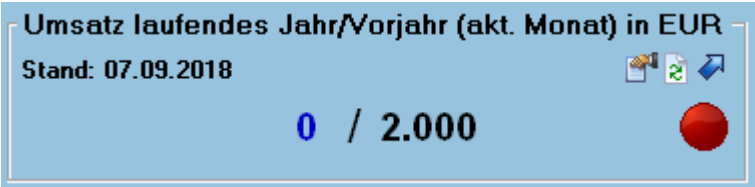
# Gadgets - Bereich Vertrieb

Im folgenden Dokument werden alle Gadgets aus dem Bereich Vertrieb beschrieben.


## 0001 - Umsatz laufendes Jahr

Kategorie	Beschreibung
Name	cdfr_gadg_auft_0001
Typ	Kennzahl (einfach) ohne Ampel
Beschreibung	Anzeige des Umsatzes Betrieb (in Hauswahrung) des laufenden Jahres
Refresh	Eine manuelle Aktualisierung ist moglich.
Parameter	Über das Einstellungsmenü sind die folgenden Parameter einstellbar: <i>Aktualisierungsrate</i>
Verbindung	Über den Verbindungsbutton wird in das Programm Anzeigen Verkaufsstatistik - Betrieb (cd1005) verzweigt.
Beispiel	

## 0002 - Umsatz laufendes Jahr/Vorjahr

Kategorie	Beschreibung
Name	cdfr_gadg_auft_0002
Typ	Kennzahl (zweifach) mit Ampel
Beschreibung	Anzeige des Umsatzes Betrieb (in Hauswahrung) im Vergleich laufendes Jahr zum Vorjahr
Refresh	Eine manuelle Aktualisierung ist moglich.
Parameter	Über das Einstellungsmenü sind die folgenden Parameter einstellbar: <i>Obere Grenze Grün</i> <i>Obere Grenze Gelb</i>
Verbindung	Über den Verbindungsbutton wird in das Programm Anzeigen Verkaufsstatistik - Betrieb (cd1005) verzweigt.
Ampel	Die Ampel ist aktiv (Grenzen einstellbar). Die Schranke bezieht sich auf den Umsatz aktuelles Jahr zum Vorjahr (im Vergleichsmonat) in %. Grün: Kennzahl ist größer oder gleich der Schranke Grün Gelb: Kennzahl ist kleiner Schranke Grün und größer gleich Schranke gelb Rot: Kennzahl ist kleiner Schranke Gelb
Beispiel	

## 0003 - Kennzahlen Vertrieb lfd. Jahr

Kategorie	Beschreibung
Name	cdfr_gadg_auft_0003
Typ	Kennzahl (dreifach) ohne Ampel
Beschreibung	Anzeige der Vertriebskennzahlen Umsatz, Auftragseingang und Deckungsbeitrag Betrieb (in Hauswahrung) fur das laufende Jahr
Refresh	Eine manuelle Aktualisierung ist moglich.
Parameter	Es stehen keine Parameter zur Verfugung.
Verbindung	Uber den Verbindungsbutton wird in das Programm Anzeigen Verkaufsstatistik - Betrieb (cd1005) verzweigt.
Ampel	Die Ampel ist nicht aktiv.
Beispiel	 <p><b>Kennzahlen Vertrieb lfd. Jahr</b>  <b>Stand: 07.09.2018</b>  Umsatz: <b>102.450</b>  Auftragseingang: <b>75.450</b>  Deckungsbeitrag: <b>48.645</b></p>

## 0004 - Umsatz Top xx Kunden

Kategorie	Beschreibung
Name	cdfr_gadg_auft_0004
Typ	Tabelle
Beschreibung	Anzeige der Top xx Kunden (xx ist parametrisierbar) nach Umsatz Vertrieb im ausgewahlten Zeitraum
Refresh	Eine manuelle Aktualisierung ist moglich.
Parameter	Uber das Einstellungsmenu sind die folgenden Parameter einstellbar: <i>Top Count</i> <i>Zeitraum:</i> Mogliche Werte sind: Aktueller Monat, Aktuelles Jahr, Letzte 12 Monate, Letzte 24 Monate
Verbindung	Uber den Verbindungsbutton wird in das Programm Anzeigen Verkaufsstatistik - Kunde (cd1005) fur den ausgewahlten Kunden verzweigt.

Kategorie	Beschreibung												
Beispiel	<p><b>Umsatz - Top 10 Kunden</b> aktuelles Jahr</p> <table border="1"> <thead> <tr> <th>Rang</th> <th>Kunde</th> <th>Name Zeile 1</th> <th>Umsatz</th> </tr> </thead> <tbody> <tr> <td>1</td> <td>101018</td> <td>Thomas Mustermann 012345678#012345678#01</td> <td>1.023</td> </tr> <tr> <td></td> <td></td> <td></td> <td>1.023</td> </tr> </tbody> </table>	Rang	Kunde	Name Zeile 1	Umsatz	1	101018	Thomas Mustermann 012345678#012345678#01	1.023				1.023
Rang	Kunde	Name Zeile 1	Umsatz										
1	101018	Thomas Mustermann 012345678#012345678#01	1.023										
			1.023										

## 0005 - Umsatz Top xx Artikel

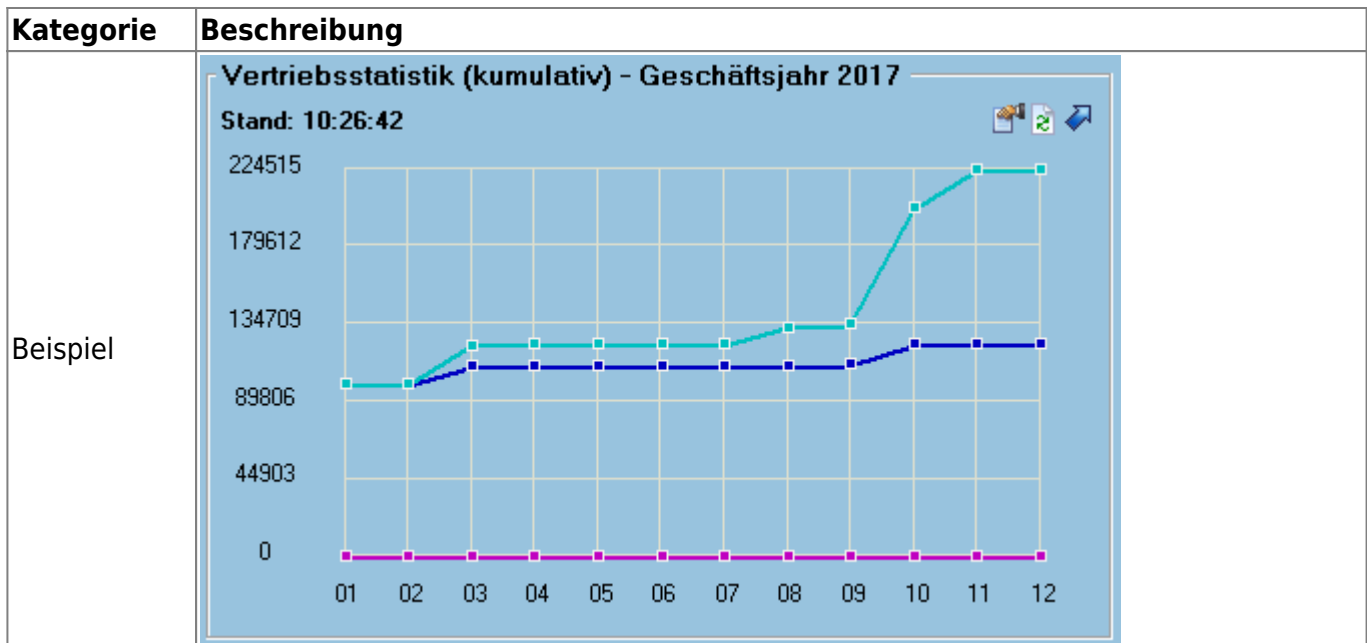
Kategorie	Beschreibung																																								
Name	cdfr_gadg_auft_0005																																								
Typ	Tabelle																																								
Beschreibung	Anzeige der Top xx Artikel (xx ist parametrisierbar) nach Umsatz Vertrieb im ausgewählten Zeitraum																																								
Refresh	Eine manuelle Aktualisierung ist möglich.																																								
Parameter	Über das Einstellungs Menü sind die folgenden Parameter einstellbar: <i>Top Count</i> <i>Zeitraum:</i> Mögliche Werte sind: Aktueller Monat, Aktuelles Jahr, Letzte 12 Monate, Letzte 24 Monate <i>Varianten beachten:</i> Mögliche Werte sind: ja, nein																																								
Verbindung	Über den Verbindungsbutton wird in das Programm Anzeigen Verkaufsstatistik - Artikel (cd1005) für den ausgewählten Artikel verzweigt.																																								
Beispiel	<p><b>Umsatz - Top 10 Artikel</b> letzte 24 Monate</p> <table border="1"> <thead> <tr> <th>Rang</th> <th>Artikel</th> <th>Artikelbezeichnung 1</th> <th>Umsatz</th> </tr> </thead> <tbody> <tr> <td>1</td> <td>EP1</td> <td>Endprodukt</td> <td>122.500</td> </tr> <tr> <td>2</td> <td>EPSC6</td> <td>Schollencracker 6m</td> <td>54.000</td> </tr> <tr> <td>3</td> <td>EPSC3</td> <td>Schollencracker 3m</td> <td>32.000</td> </tr> <tr> <td>4</td> <td>015000</td> <td>Schollencracker</td> <td>10.000</td> </tr> <tr> <td>5</td> <td>2202-22K</td> <td>Couch 2-sitzig</td> <td>1.200</td> </tr> <tr> <td>6</td> <td>BG10</td> <td>Baugruppe</td> <td>1.000</td> </tr> <tr> <td>7</td> <td>EP2</td> <td>Endprodukt2 - a disponiert-----</td> <td>660</td> </tr> <tr> <td>8</td> <td>#</td> <td>Sonderteile Einkauf</td> <td>100</td> </tr> <tr> <td></td> <td></td> <td></td> <td>221.460</td> </tr> </tbody> </table>	Rang	Artikel	Artikelbezeichnung 1	Umsatz	1	EP1	Endprodukt	122.500	2	EPSC6	Schollencracker 6m	54.000	3	EPSC3	Schollencracker 3m	32.000	4	015000	Schollencracker	10.000	5	2202-22K	Couch 2-sitzig	1.200	6	BG10	Baugruppe	1.000	7	EP2	Endprodukt2 - a disponiert-----	660	8	#	Sonderteile Einkauf	100				221.460
Rang	Artikel	Artikelbezeichnung 1	Umsatz																																						
1	EP1	Endprodukt	122.500																																						
2	EPSC6	Schollencracker 6m	54.000																																						
3	EPSC3	Schollencracker 3m	32.000																																						
4	015000	Schollencracker	10.000																																						
5	2202-22K	Couch 2-sitzig	1.200																																						
6	BG10	Baugruppe	1.000																																						
7	EP2	Endprodukt2 - a disponiert-----	660																																						
8	#	Sonderteile Einkauf	100																																						
			221.460																																						

## 0006 - Umsatz Geschäftsjahr JJJ (Grafik)

Kategorie	Beschreibung
Name	cdfr_gadg_auft_0006
Typ	Grafik
Beschreibung	Anzeige des Umsatzes (in Hauswahrung) fur ein vorgebbares Geschaftsjahr
Refresh	Eine manuelle Aktualisierung ist moglich.
Parameter	Uber das Einstellungsmenu sind die folgenden Parameter einstellbar: <i>Geschaftsjahr</i> <i>Grafiktyp</i> <i>Anzeige Vorjahr(e)</i> <b>Mogliche Werte sind:</b> ja: Es wird der Umsatz fur die letzten 3 Jahre mit angezeigt.
Verbindung	Uber den Verbindungsbutton wird in das Programm Anzeigen Verkaufsstatistik - Betrieb (cd1005) verzweigt.
Beispiel	

## 0007 - Vertriebsstatistik (kumulativ) Geschaftsjahr JJJ (Grafik)

Kategorie	Beschreibung
Name	cdfr_gadg_auft_0007
Typ	Grafik
Beschreibung	Anzeige kumulierter Vertriebszahlen (in Hauswahrung): Umsatz, Auftragseingang, Gutschriften, Gewinn, Deckungsbeitrag fur ein vorgebbares Geschaftsjahr
Refresh	Eine manuelle Aktualisierung ist moglich.
Parameter	Uber das Einstellungsmenu sind die folgenden Parameter einstellbar: <i>Anzeige von:</i> Auswahl der anzuzeigenden Vertriebszahlen (Umsatz, Auftragseingang, Gutschriften, Gewinn, Deckungsbeitrag) <i>Geschaftsjahr</i> <i>Grafiktyp</i>
Verbindung	Uber den Verbindungsbutton wird in das Programm Anzeigen Verkaufsstatistik - Betrieb (cd1005) verzweigt.

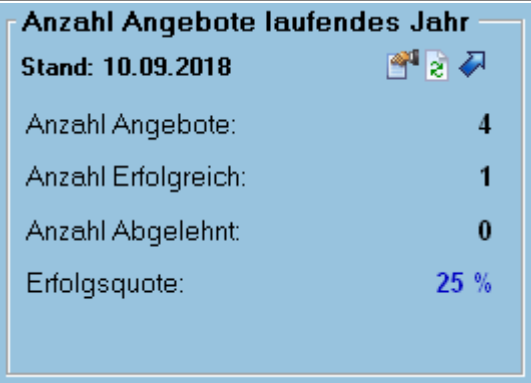


### 0008 - Noch nicht fakturierte Lieferscheine

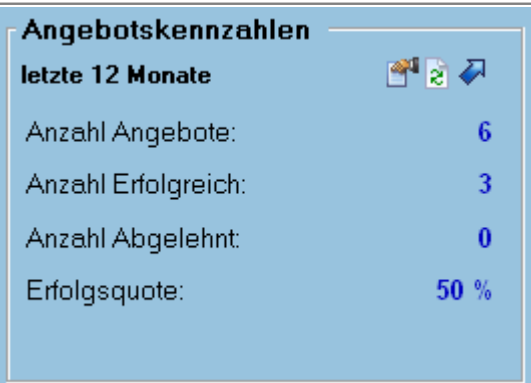
Kategorie	Beschreibung																																																												
Name	cdfr_gadg_auft_0008																																																												
Typ	Tabelle																																																												
Beschreibung	Anzeige der noch nicht fakturierten Lieferscheine																																																												
Refresh	Eine manuelle Aktualisierung ist möglich.																																																												
Parameter	Über das Einstellungsmenü sind die folgenden Parameter einstellbar: <i>Aktualisierungsrate</i>																																																												
Verbindung	Über den Verbindungsbutton wird in das Programm Freigeben Rechnung (cd0514) für den ausgewählten Kunden verzweigt.																																																												
Beispiel	<p><b>Noch nicht fakturierte Lieferscheine</b> Stand: 10:32:00</p> <table border="1"> <thead> <tr> <th>Lieferschein</th> <th>KA-Nr.</th> <th>Auftragsdatum</th> <th>LS-Datum</th> <th>RKZ</th> </tr> </thead> <tbody> <tr><td>300521</td><td>2254/000</td><td>19.08.2015</td><td>19.08.2015</td><td>1</td></tr> <tr><td>300521</td><td>2255/000</td><td>19.08.2015</td><td>19.08.2015</td><td>1</td></tr> <tr><td>300531</td><td>2301/000</td><td>16.08.2016</td><td>16.08.2016</td><td>1</td></tr> <tr><td>300543</td><td>2301/000</td><td>16.08.2016</td><td>24.10.2017</td><td>1</td></tr> <tr><td>300532</td><td>2302/000</td><td>01.09.2016</td><td>01.09.2016</td><td>2</td></tr> <tr><td>300544</td><td>2314/000</td><td>13.10.2016</td><td>24.10.2017</td><td>2</td></tr> <tr><td>300537</td><td>2318/000</td><td>26.10.2016</td><td>26.10.2016</td><td>2</td></tr> <tr><td>300544</td><td>2329/000</td><td>12.12.2016</td><td>24.10.2017</td><td>2</td></tr> <tr><td>300544</td><td>2330/000</td><td>13.12.2016</td><td>24.10.2017</td><td>2</td></tr> <tr><td>300547</td><td>2338/000</td><td>21.03.2017</td><td>15.11.2017</td><td>2</td></tr> <tr><td>300544</td><td>2341/000</td><td>29.03.2017</td><td>24.10.2017</td><td>2</td></tr> </tbody> </table>	Lieferschein	KA-Nr.	Auftragsdatum	LS-Datum	RKZ	300521	2254/000	19.08.2015	19.08.2015	1	300521	2255/000	19.08.2015	19.08.2015	1	300531	2301/000	16.08.2016	16.08.2016	1	300543	2301/000	16.08.2016	24.10.2017	1	300532	2302/000	01.09.2016	01.09.2016	2	300544	2314/000	13.10.2016	24.10.2017	2	300537	2318/000	26.10.2016	26.10.2016	2	300544	2329/000	12.12.2016	24.10.2017	2	300544	2330/000	13.12.2016	24.10.2017	2	300547	2338/000	21.03.2017	15.11.2017	2	300544	2341/000	29.03.2017	24.10.2017	2
Lieferschein	KA-Nr.	Auftragsdatum	LS-Datum	RKZ																																																									
300521	2254/000	19.08.2015	19.08.2015	1																																																									
300521	2255/000	19.08.2015	19.08.2015	1																																																									
300531	2301/000	16.08.2016	16.08.2016	1																																																									
300543	2301/000	16.08.2016	24.10.2017	1																																																									
300532	2302/000	01.09.2016	01.09.2016	2																																																									
300544	2314/000	13.10.2016	24.10.2017	2																																																									
300537	2318/000	26.10.2016	26.10.2016	2																																																									
300544	2329/000	12.12.2016	24.10.2017	2																																																									
300544	2330/000	13.12.2016	24.10.2017	2																																																									
300547	2338/000	21.03.2017	15.11.2017	2																																																									
300544	2341/000	29.03.2017	24.10.2017	2																																																									

### 0009 - Anzahl Angebote laufendes Jahr

Kategorie	Beschreibung
Name	cdfr_gadg_auft_0009
Typ	Kennzahl (vierfach) ohne Ampel

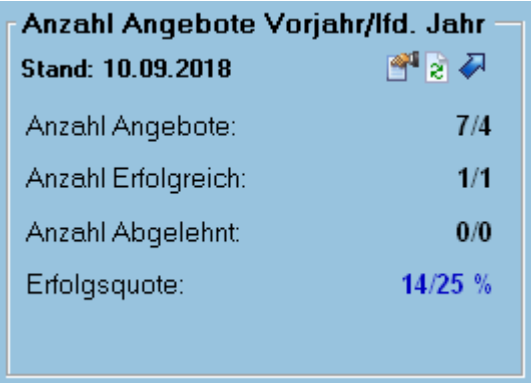
Kategorie	Beschreibung
Beschreibung	Anzeige der Angebotskennzahlen: Anzahl Angebote, Anzahl Erfolgreich (in Kundenauftrag übernommen), Anzahl Abgelehnt, Erfolgsquote für das laufende Jahr
Refresh	Eine manuelle bzw. automatische Aktualisierung ist möglich.
Parameter	Über das Einstellungsmenü sind die folgenden Parameter einstellbar: <i>Aktualisierungsrate</i>
Verbindung	Eine Verbindung ist nicht möglich.
Ampel	Die Ampel ist nicht aktiv.
Beispiel	 <p><b>Anzahl Angebote laufendes Jahr</b>  <b>Stand: 10.09.2018</b></p> <p>Anzahl Angebote: <b>4</b>                  Anzahl Erfolgreich: <b>1</b>                  Anzahl Abgelehnt: <b>0</b>                  Erfolgsquote: <b>25 %</b></p>

## 0010 - Angebotskennzahlen letzte xx Monate


Kategorie	Beschreibung
Name	cdfr_gadg_auft_0010
Typ	Kennzahl (vierfach) ohne Ampel
Beschreibung	Anzeige der Angebotskennzahlen: Anzahl Angebote, Anzahl Erfolgreich (in Kundenauftrag übernommen), Anzahl Abgelehnt, Erfolgsquote für die letzten xx Monate (xx ist parametrisierbar)
Refresh	Eine manuelle Aktualisierung ist möglich.
Parameter	Über das Einstellungsmenü sind die folgenden Parameter einstellbar: <i>Anzahl letzte Monate</i>
Verbindung	Eine Verbindung ist nicht möglich.
Ampel	Die Ampel ist nicht aktiv.
Beispiel	 <p><b>Angebotskennzahlen</b>  <b>letzte 12 Monate</b></p> <p>Anzahl Angebote: <b>6</b>                  Anzahl Erfolgreich: <b>3</b>                  Anzahl Abgelehnt: <b>0</b>                  Erfolgsquote: <b>50 %</b></p>

## 0011 - Anzahl Angebote Vorjahr/lfd. Jahr

Kategorie	Beschreibung
Name	cdfr_gadg_auft_0011
Typ	Kennzahl (vierfach) ohne Ampel

Kategorie	Beschreibung
Beschreibung	Anzeige der Angebotskennzahlen: Anzahl Angebote, Anzahl Erfolgreich (in Kundenauftrag übernommen), Anzahl Abgelehnt, Erfolgsquote im Vergleich Vorjahr/laufendes Jahr
Refresh	Eine manuelle bzw. automatische Aktualisierung ist möglich.
Parameter	Über das Einstellungsmenü sind die folgenden Parameter einstellbar: <i>Aktualisierungsrate</i>
Verbindung	Eine Verbindung ist nicht möglich.
Ampel	Die Ampel ist nicht aktiv.
Beispiel	

## 0012 - Erfolgsquote Angebote

Kategorie	Beschreibung
Name	cdfr_gadg_auft_0012
Typ	Kennzahl (einfach) mit Ampel
Beschreibung	Anzeige der Erfolgsquote Angebote (Verhältnis Anzahl erfolgreiche Angebote zu Anzahl erstellte Angebote) in Prozent für die letzten xx Monate (xx ist parametrisierbar).
Refresh	Eine manuelle Aktualisierung ist möglich.
Parameter	Über das Einstellungsmenü sind die folgenden Parameter einstellbar: <i>Anzahl letzte Monate</i> <i>Obere Grenze Grün</i> <i>Obere Grenze Gelb</i>
Verbindung	Eine Verbindung ist nicht möglich.
Ampel	Die Ampel ist aktiv (Grenzen einstellbar). Die Schranke bezieht sich auf die Kennzahl Erfolgsquote in %. Grün: Kennzahl ist größer oder gleich der Schranke Grün Gelb: Kennzahl ist kleiner Schranke Grün und größer gleich Schranke gelb Rot: Kennzahl ist kleiner Schranke Gelb
Beispiel	

## 0013 - Anzahl je Angebote je Monat (Grafik)


Kategorie	Beschreibung
Name	cdfr_gadg_auft_0013
Typ	Grafik
Beschreibung	Anzeige der Anzahl Angebote je Monat für einen vorgebbaren Zeitraum

Kategorie	Beschreibung
Refresh	Eine manuelle Aktualisierung ist möglich.
Parameter	Über das Einstellungsmenü sind die folgenden Parameter einstellbar: <i>Zeitraum:</i> Mögliche Auswahlen sind: Aktuelles Jahr, Letzte 12 Monate, Letzte 24 Monate <i>Grafiktyp</i>
Verbindung	Eine Verbindung ist nicht möglich.
Beispiel	

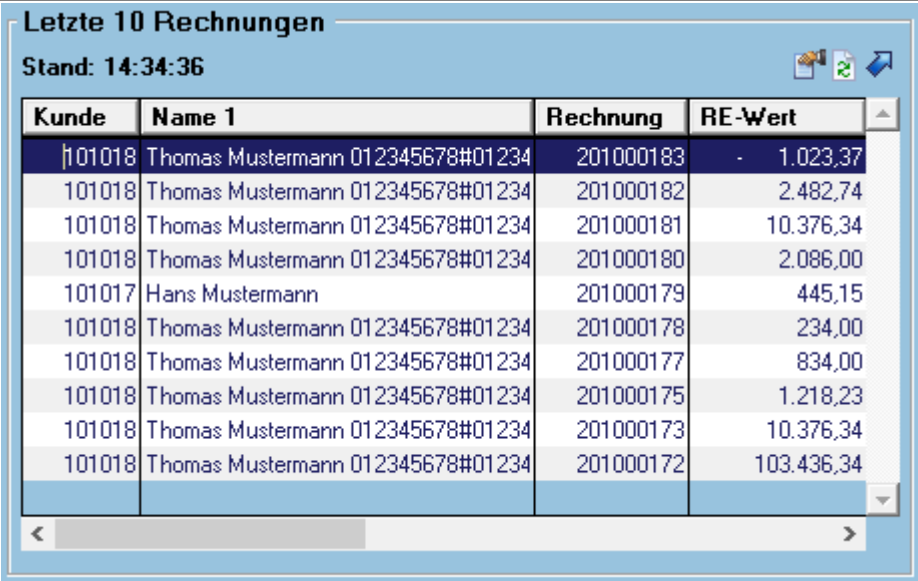
## 0014 - Quote Anfrage/Angebot

Kategorie	Beschreibung
Name	cdfr_gadg_auft_0014
Typ	Kennzahl (einfach) mit Ampel
Beschreibung	Anzeige der Quote Anfrage/Angebot (Verhältnis Anzahl erstellter Vertriebsanfragen zu daraus erstellten Angeboten) in Prozent für die letzten xx Monate (xx ist parametrisierbar).
Refresh	Eine manuelle Aktualisierung ist möglich.
Parameter	Über das Einstellungsmenü sind die folgenden Parameter einstellbar: <i>Anzahl letzte Monate</i> <i>Obere Grenze Grün</i> <i>Obere Grenze Gelb</i>
Verbindung	Eine Verbindung ist nicht möglich.
Ampel	Die Ampel ist aktiv (Grenzen einstellbar). Die Schranke bezieht sich auf die Kennzahl Erfolgsquote in %. Grün: Kennzahl ist größer oder gleich der Schranke Grün Gelb: Kennzahl ist kleiner Schranke Grün und größer gleich Schranke gelb Rot: Kennzahl ist kleiner Schranke Gelb
Beispiel	

## 0015 - Anzahl Offene Angebote

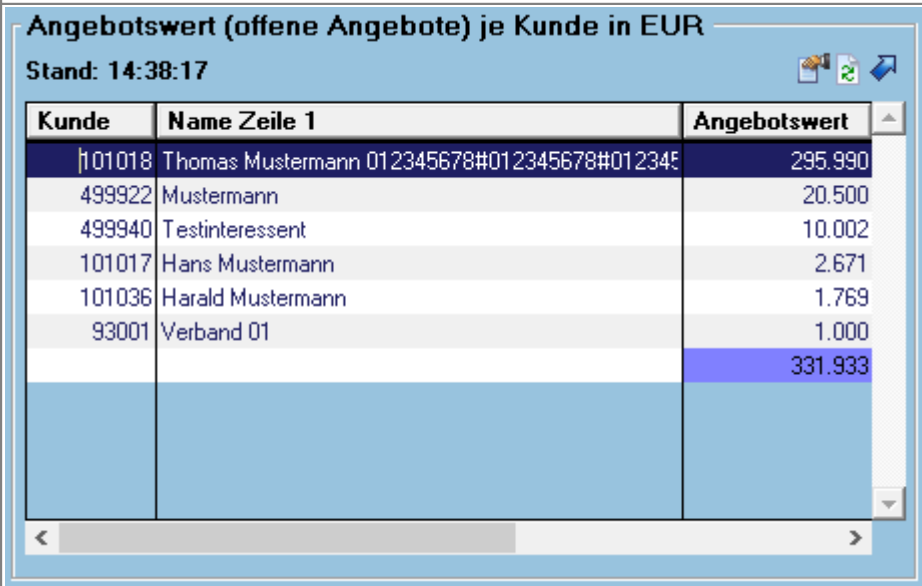
Kategorie	Beschreibung
Name	cdfr_gadg_auft_0015
Typ	Kennzahl (einfach) ohne Ampel
Beschreibung	Anzeige der Anzahl der offenen Angebote.
Refresh	Eine manuelle bzw. automatische Aktualisierung ist möglich.
Parameter	Über das Einstellungsmenü sind die folgenden Parameter einstellbar: <i>Aktualisierungsrate</i>
Verbindung	Eine Verbindung ist nicht möglich.
Ampel	Die Ampel ist nicht aktiv.
Beispiel	 <p>The screenshot shows a blue header with the text 'Offene Angebote' and 'Stand: 14:30:28'. Below this, the number '576' is displayed in a large blue font. There are also three small icons (a folder, a refresh symbol, and a right-pointing arrow) in the top right corner of the gadget area.</p>

## 0016 - Letzte xx Rechnungen

Kategorie	Beschreibung																																												
Name	cdfr_gadg_auft_0016																																												
Typ	Tabelle																																												
Beschreibung	Anzeige der letzten xx Rechnungen (xx ist parametrisierbar) im Modul Vertrieb																																												
Refresh	Eine manuelle bzw. automatische Aktualisierung ist möglich.																																												
Parameter	Über das Einstellungsmenü sind die folgenden Parameter einstellbar: <i>Aktualisierungsrate</i> <i>Anzahl:</i> Vorgabe der Anzahl der anzuzeigenden letzten Rechnungen																																												
Verbindung	Über den Verbindungsbutton wird in das Programm Anzeigen fakturierte Positionen (cd0599) für den ausgewählten Kunden verzweigt.																																												
Beispiel	 <p>The screenshot shows a blue header with the text 'Letzte 10 Rechnungen' and 'Stand: 14:34:36'. Below this is a table with the following columns: 'Kunde', 'Name 1', 'Rechnung', and 'RE-Wert'. The table contains 10 rows of data for customer 101018 and 101017.</p> <table border="1"> <thead> <tr> <th>Kunde</th> <th>Name 1</th> <th>Rechnung</th> <th>RE-Wert</th> </tr> </thead> <tbody> <tr> <td>101018</td> <td>Thomas Mustermann 012345678#01234</td> <td>201000183</td> <td>- 1.023,37</td> </tr> <tr> <td>101018</td> <td>Thomas Mustermann 012345678#01234</td> <td>201000182</td> <td>2.482,74</td> </tr> <tr> <td>101018</td> <td>Thomas Mustermann 012345678#01234</td> <td>201000181</td> <td>10.376,34</td> </tr> <tr> <td>101018</td> <td>Thomas Mustermann 012345678#01234</td> <td>201000180</td> <td>2.086,00</td> </tr> <tr> <td>101017</td> <td>Hans Mustermann</td> <td>201000179</td> <td>445,15</td> </tr> <tr> <td>101018</td> <td>Thomas Mustermann 012345678#01234</td> <td>201000178</td> <td>234,00</td> </tr> <tr> <td>101018</td> <td>Thomas Mustermann 012345678#01234</td> <td>201000177</td> <td>834,00</td> </tr> <tr> <td>101018</td> <td>Thomas Mustermann 012345678#01234</td> <td>201000175</td> <td>1.218,23</td> </tr> <tr> <td>101018</td> <td>Thomas Mustermann 012345678#01234</td> <td>201000173</td> <td>10.376,34</td> </tr> <tr> <td>101018</td> <td>Thomas Mustermann 012345678#01234</td> <td>201000172</td> <td>103.436,34</td> </tr> </tbody> </table>	Kunde	Name 1	Rechnung	RE-Wert	101018	Thomas Mustermann 012345678#01234	201000183	- 1.023,37	101018	Thomas Mustermann 012345678#01234	201000182	2.482,74	101018	Thomas Mustermann 012345678#01234	201000181	10.376,34	101018	Thomas Mustermann 012345678#01234	201000180	2.086,00	101017	Hans Mustermann	201000179	445,15	101018	Thomas Mustermann 012345678#01234	201000178	234,00	101018	Thomas Mustermann 012345678#01234	201000177	834,00	101018	Thomas Mustermann 012345678#01234	201000175	1.218,23	101018	Thomas Mustermann 012345678#01234	201000173	10.376,34	101018	Thomas Mustermann 012345678#01234	201000172	103.436,34
Kunde	Name 1	Rechnung	RE-Wert																																										
101018	Thomas Mustermann 012345678#01234	201000183	- 1.023,37																																										
101018	Thomas Mustermann 012345678#01234	201000182	2.482,74																																										
101018	Thomas Mustermann 012345678#01234	201000181	10.376,34																																										
101018	Thomas Mustermann 012345678#01234	201000180	2.086,00																																										
101017	Hans Mustermann	201000179	445,15																																										
101018	Thomas Mustermann 012345678#01234	201000178	234,00																																										
101018	Thomas Mustermann 012345678#01234	201000177	834,00																																										
101018	Thomas Mustermann 012345678#01234	201000175	1.218,23																																										
101018	Thomas Mustermann 012345678#01234	201000173	10.376,34																																										
101018	Thomas Mustermann 012345678#01234	201000172	103.436,34																																										

## 0017 - Angebotswert (offene Angebote) je Kunde in

# Hauswährung

Kategorie	Beschreibung																								
Name	cdfr_gadg_auft_0017																								
Typ	Tabelle																								
Beschreibung	Anzeige der Angebotswerte (offene Angebote) je Kunde in Hauswährung																								
Refresh	Eine manuelle bzw. automatische Aktualisierung ist möglich.																								
Parameter	Über das Einstellungsmenü sind die folgenden Parameter einstellbar: <i>Aktualisierungsrate</i> <i>Nur eigene Angebote:</i> Bei Auswahl dieses Parameters werden für die Auswertung nur die vom angemeldeten Sachbearbeiter angelegten Angebote betrachtet.																								
Verbindung	Über den Verbindungsbutton wird in das Programm Angebot (cd0502) für den ausgewählten Kunden verzweigt.																								
Beispiel	 <p>The screenshot shows a window titled "Angebotswert (offene Angebote) je Kunde in EUR" with a status bar "Stand: 14:38:17". It contains a table with the following data:</p> <table border="1"> <thead> <tr> <th>Kunde</th> <th>Name Zeile 1</th> <th>Angebotswert</th> </tr> </thead> <tbody> <tr> <td>101018</td> <td>Thomas Mustermann 012345678#012345678#012345</td> <td>295.990</td> </tr> <tr> <td>499922</td> <td>Mustermann</td> <td>20.500</td> </tr> <tr> <td>499940</td> <td>Testinteressent</td> <td>10.002</td> </tr> <tr> <td>101017</td> <td>Hans Mustermann</td> <td>2.671</td> </tr> <tr> <td>101036</td> <td>Harald Mustermann</td> <td>1.769</td> </tr> <tr> <td>93001</td> <td>Verband 01</td> <td>1.000</td> </tr> <tr> <td></td> <td></td> <td>331.933</td> </tr> </tbody> </table>	Kunde	Name Zeile 1	Angebotswert	101018	Thomas Mustermann 012345678#012345678#012345	295.990	499922	Mustermann	20.500	499940	Testinteressent	10.002	101017	Hans Mustermann	2.671	101036	Harald Mustermann	1.769	93001	Verband 01	1.000			331.933
Kunde	Name Zeile 1	Angebotswert																							
101018	Thomas Mustermann 012345678#012345678#012345	295.990																							
499922	Mustermann	20.500																							
499940	Testinteressent	10.002																							
101017	Hans Mustermann	2.671																							
101036	Harald Mustermann	1.769																							
93001	Verband 01	1.000																							
		331.933																							

# 0018 - Auftragsbestand je Kunde in Hauswährung

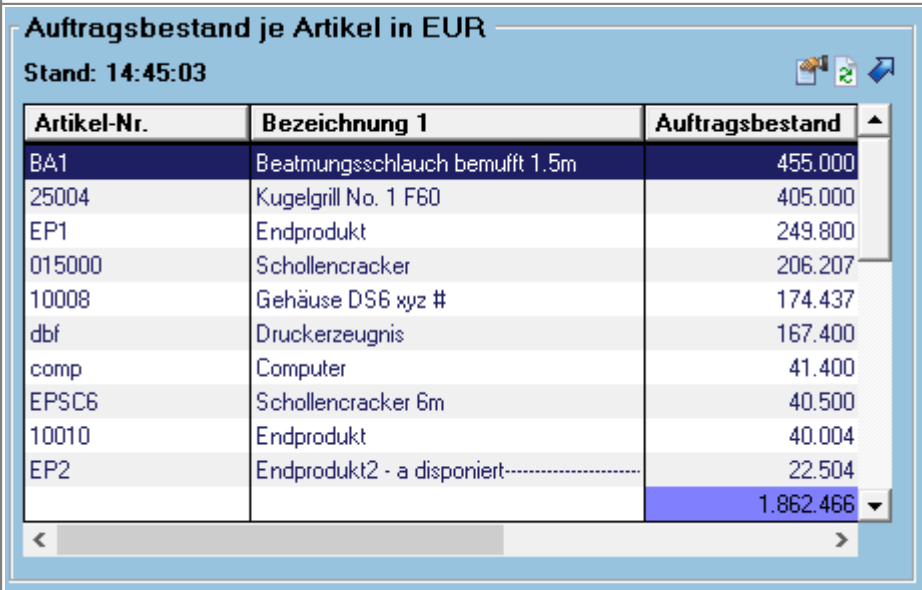
Kategorie	Beschreibung
Name	cdfr_gadg_auft_0018
Typ	Tabelle
Beschreibung	Anzeige des Auftragsbestandes (offene Kundenaufträge) je Kunde in Hauswährung
Refresh	Eine manuelle bzw. automatische Aktualisierung ist möglich.
Parameter	Über das Einstellungsmenü sind die folgenden Parameter einstellbar: <i>Aktualisierungsrate</i> <i>Nur eigene Aufträge:</i> Bei Auswahl dieses Parameters werden für die Auswertung nur die vom angemeldeten Sachbearbeiter angelegten Kundenaufträge betrachtet.
Verbindung	Über den Verbindungsbutton wird in das Programm Auftrag (cd0501) für den ausgewählten Kunden verzweigt.

Kategorie	Beschreibung																					
Beispiel	<p><b>Auftragsbestand je Kunde in EUR</b> Stand: 14:41:05</p> <table border="1"> <thead> <tr> <th>Kunde</th> <th>Name Zeile 1</th> <th>Auftragsbestand</th> </tr> </thead> <tbody> <tr> <td>101018</td> <td>Thomas Mustermann 012345678#012345678#012</td> <td>1.391.382</td> </tr> <tr> <td>110000</td> <td>Müller GmbH &amp; Co. KG</td> <td>455.000</td> </tr> <tr> <td>101000</td> <td>Erwin Balinka#</td> <td>9.600</td> </tr> <tr> <td>101017</td> <td>Hans Mustermann</td> <td>6.363</td> </tr> <tr> <td>104456</td> <td>Pflüger TOB GmbH</td> <td>120</td> </tr> <tr> <td></td> <td></td> <td>1.862.466</td> </tr> </tbody> </table>	Kunde	Name Zeile 1	Auftragsbestand	101018	Thomas Mustermann 012345678#012345678#012	1.391.382	110000	Müller GmbH & Co. KG	455.000	101000	Erwin Balinka#	9.600	101017	Hans Mustermann	6.363	104456	Pflüger TOB GmbH	120			1.862.466
Kunde	Name Zeile 1	Auftragsbestand																				
101018	Thomas Mustermann 012345678#012345678#012	1.391.382																				
110000	Müller GmbH & Co. KG	455.000																				
101000	Erwin Balinka#	9.600																				
101017	Hans Mustermann	6.363																				
104456	Pflüger TOB GmbH	120																				
		1.862.466																				

## 0019 - Auftragsbestand je Auftragsart in Hauswährung

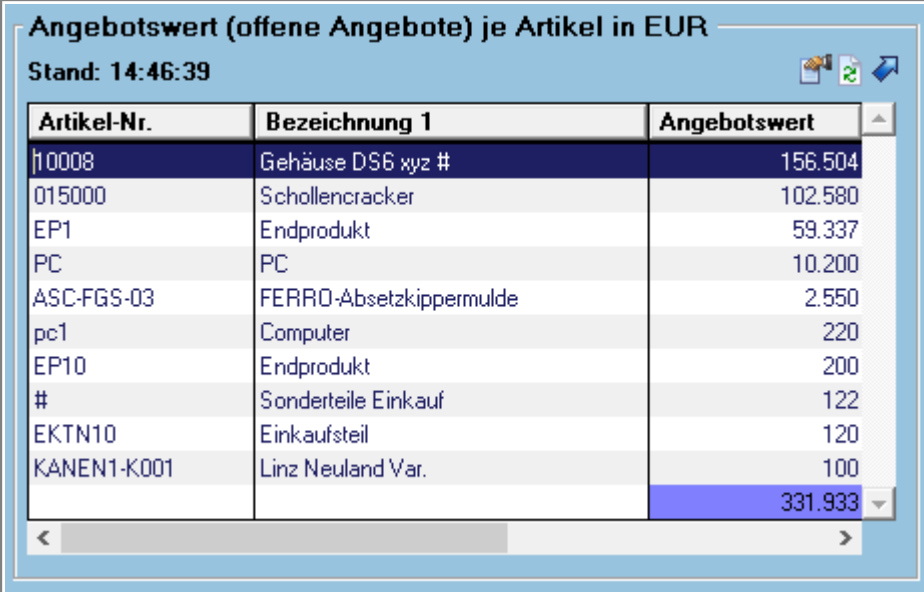
Kategorie	Beschreibung																		
Name	cdfr_gadg_auft_0019																		
Typ	Tabelle																		
Beschreibung	Anzeige des Auftragsbestandes (offene Kundenaufträge) je Auftragsart (Rechnungskennzeichen) in Hauswährung																		
Refresh	Eine manuelle bzw. automatische Aktualisierung ist möglich.																		
Parameter	Über das Einstellungsmenü sind die folgenden Parameter einstellbar: <i>Aktualisierungsrate</i> <i>Nur eigene Aufträge:</i> Bei Auswahl dieses Parameters werden für die Auswertung nur die vom angemeldeten Sachbearbeiter angelegten Kundenaufträge betrachtet.																		
Verbindung	Über den Verbindungsbutton wird in das Programm Auftrag (cd0501) für das ausgewählte Rechnungskennzeichen verzweigt.																		
Beispiel	<p><b>Auftragsbestand je Auftragsart in EUR</b> Stand: 14:43:16</p> <table border="1"> <thead> <tr> <th>Auftragsart</th> <th>Bezeichnung</th> <th>Auftragsbestand</th> </tr> </thead> <tbody> <tr> <td>1</td> <td>Aufträge Werk 1</td> <td>1.489.106</td> </tr> <tr> <td>2</td> <td>Normalauftrag Export EG</td> <td>363.148</td> </tr> <tr> <td>4</td> <td>Musterauftrag</td> <td>6.112</td> </tr> <tr> <td>5</td> <td>Reparaturauftrag</td> <td>4.100</td> </tr> <tr> <td></td> <td></td> <td>1.862.466</td> </tr> </tbody> </table>	Auftragsart	Bezeichnung	Auftragsbestand	1	Aufträge Werk 1	1.489.106	2	Normalauftrag Export EG	363.148	4	Musterauftrag	6.112	5	Reparaturauftrag	4.100			1.862.466
Auftragsart	Bezeichnung	Auftragsbestand																	
1	Aufträge Werk 1	1.489.106																	
2	Normalauftrag Export EG	363.148																	
4	Musterauftrag	6.112																	
5	Reparaturauftrag	4.100																	
		1.862.466																	

## 0020 - Auftragsbestand je Artikel in Hauswährung


Kategorie	Beschreibung																																				
Name	cdfr_gadg_auft_0020																																				
Typ	Tabelle																																				
Beschreibung	Anzeige des Auftragsbestandes (offene Kundenaufträge) je Artikel in Hauswährung																																				
Refresh	Eine manuelle bzw. automatische Aktualisierung ist möglich.																																				
Parameter	Über das Einstellungsmenü sind die folgenden Parameter einstellbar: <i>Aktualisierungsrate</i> <i>Nur eigene Aufträge:</i> Bei Auswahl dieses Parameters werden für die Auswertung nur die vom angemeldeten Sachbearbeiter angelegten Kundenaufträge betrachtet.																																				
Verbindung	Über den Verbindungsbutton wird in das Programm Auftrag (cd0501) für den ausgewählten Artikel verzweigt.																																				
Beispiel	 <p><b>Auftragsbestand je Artikel in EUR</b> Stand: 14:45:03</p> <table border="1"> <thead> <tr> <th>Artikel-Nr.</th> <th>Bezeichnung 1</th> <th>Auftragsbestand</th> </tr> </thead> <tbody> <tr> <td>BA1</td> <td>Beatmungsschlauch bemufft 1.5m</td> <td>455.000</td> </tr> <tr> <td>25004</td> <td>Kugelgrill No. 1 F60</td> <td>405.000</td> </tr> <tr> <td>EP1</td> <td>Endprodukt</td> <td>249.800</td> </tr> <tr> <td>015000</td> <td>Schollencracker</td> <td>206.207</td> </tr> <tr> <td>10008</td> <td>Gehäuse DS6 xyz #</td> <td>174.437</td> </tr> <tr> <td>dbf</td> <td>Druckerzeugnis</td> <td>167.400</td> </tr> <tr> <td>comp</td> <td>Computer</td> <td>41.400</td> </tr> <tr> <td>EPSC6</td> <td>Schollencracker 6m</td> <td>40.500</td> </tr> <tr> <td>10010</td> <td>Endprodukt</td> <td>40.004</td> </tr> <tr> <td>EP2</td> <td>Endprodukt2 - a disponiert-----</td> <td>22.504</td> </tr> <tr> <td colspan="2"></td> <td><b>1.862.466</b></td> </tr> </tbody> </table>	Artikel-Nr.	Bezeichnung 1	Auftragsbestand	BA1	Beatmungsschlauch bemufft 1.5m	455.000	25004	Kugelgrill No. 1 F60	405.000	EP1	Endprodukt	249.800	015000	Schollencracker	206.207	10008	Gehäuse DS6 xyz #	174.437	dbf	Druckerzeugnis	167.400	comp	Computer	41.400	EPSC6	Schollencracker 6m	40.500	10010	Endprodukt	40.004	EP2	Endprodukt2 - a disponiert-----	22.504			<b>1.862.466</b>
Artikel-Nr.	Bezeichnung 1	Auftragsbestand																																			
BA1	Beatmungsschlauch bemufft 1.5m	455.000																																			
25004	Kugelgrill No. 1 F60	405.000																																			
EP1	Endprodukt	249.800																																			
015000	Schollencracker	206.207																																			
10008	Gehäuse DS6 xyz #	174.437																																			
dbf	Druckerzeugnis	167.400																																			
comp	Computer	41.400																																			
EPSC6	Schollencracker 6m	40.500																																			
10010	Endprodukt	40.004																																			
EP2	Endprodukt2 - a disponiert-----	22.504																																			
		<b>1.862.466</b>																																			

## 0021 - Angebotswert (offene Angebote) je Artikel in Hauswährung

Kategorie	Beschreibung
Name	cdfr_gadg_auft_0021
Typ	Tabelle
Beschreibung	Anzeige des Angebotswerts (offene Angebote) je Artikel in Hauswährung
Refresh	Eine manuelle bzw. automatische Aktualisierung ist möglich.
Parameter	Über das Einstellungsmenü sind die folgenden Parameter einstellbar: <i>Aktualisierungsrate</i> <i>Nur eigene Aufträge:</i> Bei Auswahl dieses Parameters werden für die Auswertung nur die vom angemeldeten Sachbearbeiter angelegten Kundenaufträge betrachtet.
Verbindung	Über den Verbindungsbutton wird in das Programm Angebot (cd0502) für den ausgewählten Artikel verzweigt.


Kategorie	Beschreibung																																				
Beispiel	 <p><b>Angebotswert (offene Angebote) je Artikel in EUR</b> Stand: 14:46:39</p> <table border="1"> <thead> <tr> <th>Artikel-Nr.</th> <th>Bezeichnung 1</th> <th>Angebotswert</th> </tr> </thead> <tbody> <tr> <td>10008</td> <td>Gehäuse DS6 xyz #</td> <td>156.504</td> </tr> <tr> <td>015000</td> <td>Schollencracker</td> <td>102.580</td> </tr> <tr> <td>EP1</td> <td>Endprodukt</td> <td>59.337</td> </tr> <tr> <td>PC</td> <td>PC</td> <td>10.200</td> </tr> <tr> <td>ASC-FGS-03</td> <td>FERRO-Absetzkippermulde</td> <td>2.550</td> </tr> <tr> <td>pc1</td> <td>Computer</td> <td>220</td> </tr> <tr> <td>EP10</td> <td>Endprodukt</td> <td>200</td> </tr> <tr> <td>#</td> <td>Sonderteile Einkauf</td> <td>122</td> </tr> <tr> <td>EKTN10</td> <td>Einkaufsteil</td> <td>120</td> </tr> <tr> <td>KANEN1-K001</td> <td>Linz Neuland Var.</td> <td>100</td> </tr> <tr> <td></td> <td></td> <td>331.933</td> </tr> </tbody> </table>	Artikel-Nr.	Bezeichnung 1	Angebotswert	10008	Gehäuse DS6 xyz #	156.504	015000	Schollencracker	102.580	EP1	Endprodukt	59.337	PC	PC	10.200	ASC-FGS-03	FERRO-Absetzkippermulde	2.550	pc1	Computer	220	EP10	Endprodukt	200	#	Sonderteile Einkauf	122	EKTN10	Einkaufsteil	120	KANEN1-K001	Linz Neuland Var.	100			331.933
Artikel-Nr.	Bezeichnung 1	Angebotswert																																			
10008	Gehäuse DS6 xyz #	156.504																																			
015000	Schollencracker	102.580																																			
EP1	Endprodukt	59.337																																			
PC	PC	10.200																																			
ASC-FGS-03	FERRO-Absetzkippermulde	2.550																																			
pc1	Computer	220																																			
EP10	Endprodukt	200																																			
#	Sonderteile Einkauf	122																																			
EKTN10	Einkaufsteil	120																																			
KANEN1-K001	Linz Neuland Var.	100																																			
		331.933																																			

## 0022 - Angebotswert (offene Angebote) je Sachbearbeiter in Hauswährung


Kategorie	Beschreibung									
Name	cdfr_gadg_auft_0022									
Typ	Tabelle									
Beschreibung	Anzeige des Angebotswerts (offene Angebote) je Sachbearbeiter in Hauswährung									
Refresh	Eine manuelle bzw. automatische Aktualisierung ist möglich.									
Parameter	Über das Einstellungs-menü sind die folgenden Parameter einstellbar: <i>Aktualisierungsrate</i>									
Verbindung	Über den Verbindungsbutton wird in das Programm Angebot (cd0502) für den ausgewählten Artikel verzweigt.									
Beispiel	 <p><b>Angebotswert (offene Angebote) je Sachbearbeiter in EUR</b> Stand: 14:47:52</p> <table border="1"> <thead> <tr> <th>SB Nummer</th> <th>Sachbearbeiter</th> <th>Angebotswert</th> </tr> </thead> <tbody> <tr> <td>3</td> <td>Holger Looks</td> <td>331.933</td> </tr> <tr> <td></td> <td></td> <td>331.933</td> </tr> </tbody> </table>	SB Nummer	Sachbearbeiter	Angebotswert	3	Holger Looks	331.933			331.933
SB Nummer	Sachbearbeiter	Angebotswert								
3	Holger Looks	331.933								
		331.933								

## 0023 - Angebotsbestand in Hauswährung

Kategorie	Beschreibung
Name	cdfr_gadg_auft_0023

Kategorie	Beschreibung
Typ	Kennzahl (einfach) ohne Ampel
Beschreibung	Anzeige des Angebotsbestandes (Wert aller offenen Angebote) in Hauswahrung.
Refresh	Eine manuelle bzw. automatische Aktualisierung ist moglich.
Parameter	Über das Einstellungsmenü sind die folgenden Parameter einstellbar: <i>Aktualisierungsrate</i>
Verbindung	Über den Verbindungsbutton wird in das Programm Angebot (cd0502) verzweigt.
Ampel	Die Ampel ist nicht aktiv.
Beispiel	

## 0024 - Erfolgreiche Angebote der letzten xx Monate (Wertanzeige in Hauswahrung)

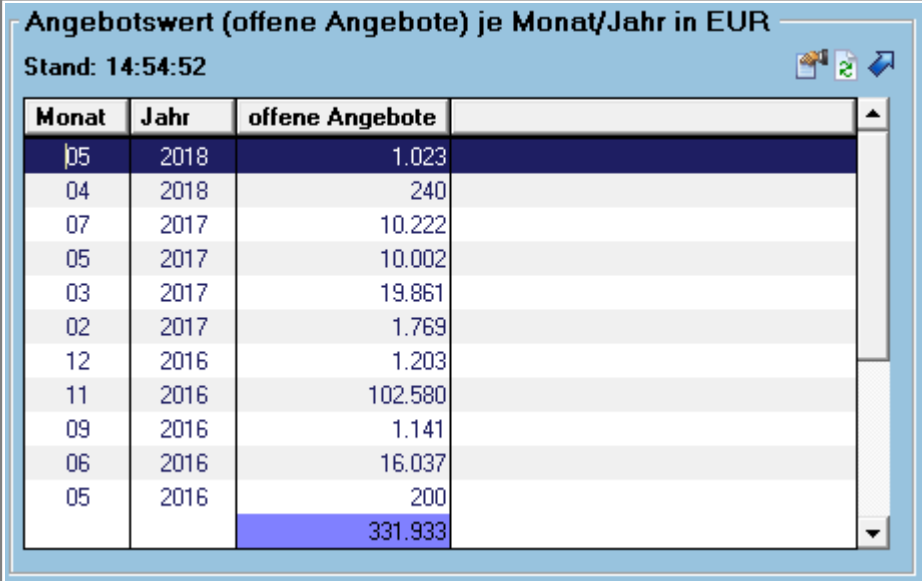
Kategorie	Beschreibung
Name	cdfr_gadg_auft_0024
Typ	Kennzahl (einfach) ohne Ampel
Beschreibung	Anzeige des Werts aller erfolgreiche Angebote der letzten xx Monate (Wertanzeige in Hauswahrung)
Refresh	Eine manuelle bzw. automatische Aktualisierung ist moglich.
Parameter	Über das Einstellungsmenü sind die folgenden Parameter einstellbar: <i>Aktualisierungsrate</i> <i>Anzahl letzte Monate</i>
Verbindung	Über den Verbindungsbutton wird in das Programm Angebot (cd0502) verzweigt.
Ampel	Die Ampel ist nicht aktiv.
Beispiel	

## 0025 - Abgelehnte Angebote der letzten xx Monate (Wertanzeige in Hauswahrung)

Kategorie	Beschreibung
Name	cdfr_gadg_auft_0025
Typ	Kennzahl (einfach) ohne Ampel
Beschreibung	Anzeige des Werts aller abgelehnten Angebote der letzten xx Monate (Wertanzeige in Hauswahrung)
Refresh	Eine manuelle bzw. automatische Aktualisierung ist moglich.
Parameter	Über das Einstellungsmenü sind die folgenden Parameter einstellbar: <i>Aktualisierungsrate</i> <i>Anzahl letzte Monate</i>
Verbindung	Über den Verbindungsbutton wird in das Programm Angebot (cd0502) verzweigt.
Ampel	Die Ampel ist nicht aktiv.

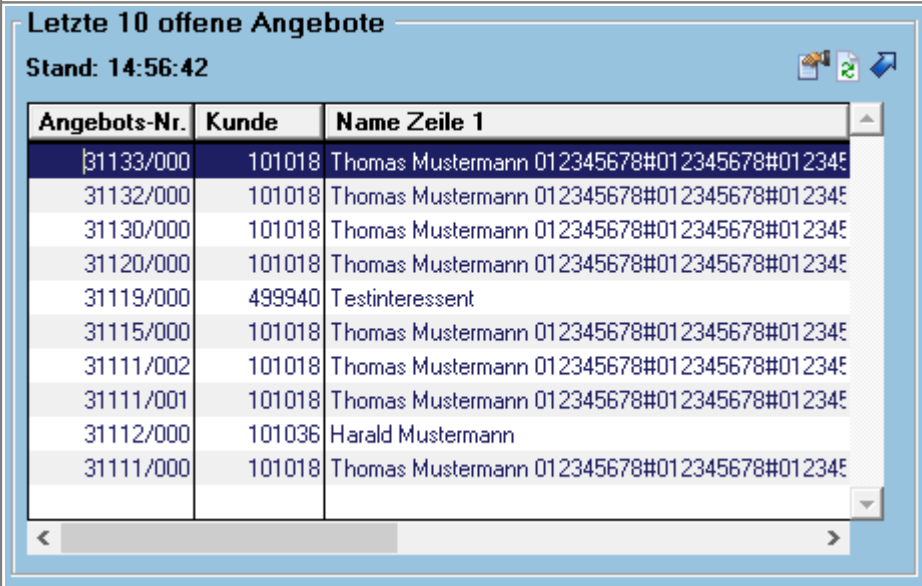
Kategorie	Beschreibung
Beispiel	

## 0026 - Angebotswert (offene Angebote) je Monat/Jahr in Hauswahrung

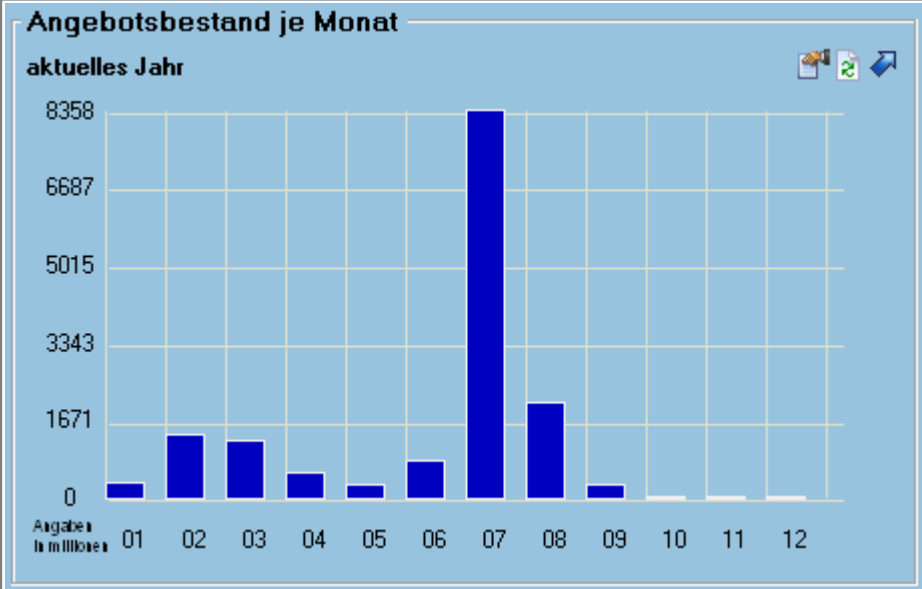
Kategorie	Beschreibung
Name	cdfr_gadg_auft_0026
Typ	Tabelle
Beschreibung	Anzeige des Angebotswerts (offene Angebote) je Monat/Jahr in Hauswahrung
Refresh	Eine manuelle bzw. automatische Aktualisierung ist moglich.
Parameter	uber das Einstellungsmenu sind die folgenden Parameter einstellbar: <i>Aktualisierungsrate</i> <i>Nur eigene Angebote:</i> Bei Auswahl dieses Parameters werden fur die Auswertung nur die vom angemeldeten Sachbearbeiter angelegten Angebote betrachtet.
Verbindung	uber den Verbindungsbutton wird in das Programm Angebot (cd0502) fur den ausgewahlten Artikel verzweigt.
Beispiel	

## 0027 - Letzte xx offene Angebote

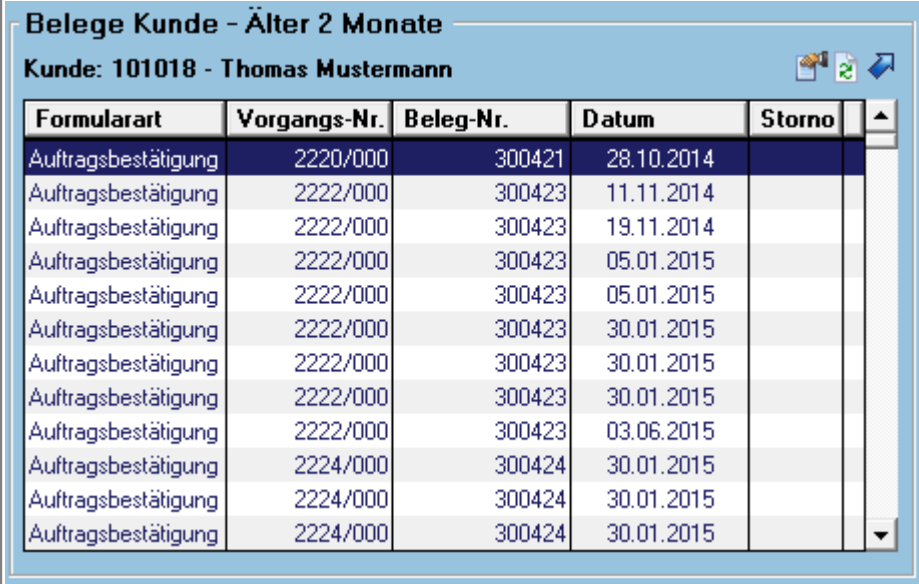
Kategorie	Beschreibung
Name	cdfr_gadg_auft_0027
Typ	Tabelle
Beschreibung	Anzeige der letzten xx angelegten Angebote
Refresh	Eine manuelle bzw. automatische Aktualisierung ist moglich.
Parameter	uber das Einstellungsmenu sind die folgenden Parameter einstellbar: <i>Aktualisierungsrate</i> <i>Nur eigene Angebote:</i> Bei Auswahl dieses Parameters werden fur die Auswertung nur die vom angemeldeten Sachbearbeiter angelegten Angebote betrachtet. <i>Last Count:</i> Anzahl der anzuzeigenden Angebote

Kategorie	Beschreibung																																	
Verbindung	Über den Verbindungsbutton wird in das Programm Angebot (cd0502) für das ausgewählte Angebot verzweigt.																																	
Beispiel	 <p><b>Letzte 10 offene Angebote</b> Stand: 14:56:42</p> <table border="1"> <thead> <tr> <th>Angebots-Nr.</th> <th>Kunde</th> <th>Name Zeile 1</th> </tr> </thead> <tbody> <tr> <td>31133/000</td> <td>101018</td> <td>Thomas Mustermann 012345678#012345678#012345</td> </tr> <tr> <td>31132/000</td> <td>101018</td> <td>Thomas Mustermann 012345678#012345678#012345</td> </tr> <tr> <td>31130/000</td> <td>101018</td> <td>Thomas Mustermann 012345678#012345678#012345</td> </tr> <tr> <td>31120/000</td> <td>101018</td> <td>Thomas Mustermann 012345678#012345678#012345</td> </tr> <tr> <td>31119/000</td> <td>499940</td> <td>Testinteressent</td> </tr> <tr> <td>31115/000</td> <td>101018</td> <td>Thomas Mustermann 012345678#012345678#012345</td> </tr> <tr> <td>31111/002</td> <td>101018</td> <td>Thomas Mustermann 012345678#012345678#012345</td> </tr> <tr> <td>31111/001</td> <td>101018</td> <td>Thomas Mustermann 012345678#012345678#012345</td> </tr> <tr> <td>31112/000</td> <td>101036</td> <td>Harald Mustermann</td> </tr> <tr> <td>31111/000</td> <td>101018</td> <td>Thomas Mustermann 012345678#012345678#012345</td> </tr> </tbody> </table>	Angebots-Nr.	Kunde	Name Zeile 1	31133/000	101018	Thomas Mustermann 012345678#012345678#012345	31132/000	101018	Thomas Mustermann 012345678#012345678#012345	31130/000	101018	Thomas Mustermann 012345678#012345678#012345	31120/000	101018	Thomas Mustermann 012345678#012345678#012345	31119/000	499940	Testinteressent	31115/000	101018	Thomas Mustermann 012345678#012345678#012345	31111/002	101018	Thomas Mustermann 012345678#012345678#012345	31111/001	101018	Thomas Mustermann 012345678#012345678#012345	31112/000	101036	Harald Mustermann	31111/000	101018	Thomas Mustermann 012345678#012345678#012345
Angebots-Nr.	Kunde	Name Zeile 1																																
31133/000	101018	Thomas Mustermann 012345678#012345678#012345																																
31132/000	101018	Thomas Mustermann 012345678#012345678#012345																																
31130/000	101018	Thomas Mustermann 012345678#012345678#012345																																
31120/000	101018	Thomas Mustermann 012345678#012345678#012345																																
31119/000	499940	Testinteressent																																
31115/000	101018	Thomas Mustermann 012345678#012345678#012345																																
31111/002	101018	Thomas Mustermann 012345678#012345678#012345																																
31111/001	101018	Thomas Mustermann 012345678#012345678#012345																																
31112/000	101036	Harald Mustermann																																
31111/000	101018	Thomas Mustermann 012345678#012345678#012345																																

## 0028 - Angebotsbestand (in Hauswährung) je Monat (Grafik)


Kategorie	Beschreibung																										
Name	cdfr_gadg_auft_0028																										
Typ	Grafik																										
Beschreibung	Anzeige des Angebotsbestands (in Hauswährung) je Monat für einen vorgebbaren Zeitraum																										
Refresh	Eine manuelle Aktualisierung ist möglich.																										
Parameter	Über das Einstellungs-menü sind die folgenden Parameter einstellbar: <i>Zeitraum:</i> Mögliche Auswahlen sind: Aktuelles Jahr, Letzte 12 Monate, Letzte 24 Monate <i>Grafiktyp</i>																										
Verbindung	Über den Verbindungsbutton wird in das Programm Angebot (cd0502) verzweigt.																										
Beispiel	 <p><b>Angebotsbestand je Monat</b> aktuelles Jahr</p> <table border="1"> <thead> <tr> <th>Monat</th> <th>Angebotsbestand (in Millionen)</th> </tr> </thead> <tbody> <tr><td>01</td><td>~100</td></tr> <tr><td>02</td><td>~1000</td></tr> <tr><td>03</td><td>~1000</td></tr> <tr><td>04</td><td>~500</td></tr> <tr><td>05</td><td>~200</td></tr> <tr><td>06</td><td>~500</td></tr> <tr><td>07</td><td>8358</td></tr> <tr><td>08</td><td>~1500</td></tr> <tr><td>09</td><td>~200</td></tr> <tr><td>10</td><td>~100</td></tr> <tr><td>11</td><td>~100</td></tr> <tr><td>12</td><td>~100</td></tr> </tbody> </table>	Monat	Angebotsbestand (in Millionen)	01	~100	02	~1000	03	~1000	04	~500	05	~200	06	~500	07	8358	08	~1500	09	~200	10	~100	11	~100	12	~100
Monat	Angebotsbestand (in Millionen)																										
01	~100																										
02	~1000																										
03	~1000																										
04	~500																										
05	~200																										
06	~500																										
07	8358																										
08	~1500																										
09	~200																										
10	~100																										
11	~100																										
12	~100																										

## 0030 - Belege Kunde für einen vorgegebenen Zeitraum (Grafik)


<b>Kategorie</b>	<b>Beschreibung</b>																																																																														
Name	cdfr_gadg_auft_0030																																																																														
Typ	Grafik																																																																														
Beschreibung	Anzeige aller für einen Kunden erstellten Belege für einen vorgegebenen Zeitraum (Grafik). Die Belege können anschließend über das Programm Wiederholdruck erneut erzeugt werden.																																																																														
Refresh	Eine manuelle bzw. automatische Aktualisierung ist möglich.																																																																														
Parameter	Über das Einstellungsmenü sind die folgenden Parameter einstellbar: <i>Aktualisierungsrate</i> <i>Zeitraum:</i> <b>Mögliche Werte sind:</b> <i>Alle, Heute, Gestern, Aktuelle Woche, Letzte Woche, Vorletzte Woche, Vorvorletzte Woche, Aktueller Monat, Letzter Monat, Älter</i> <i>Kunden-Nummer</i>																																																																														
Verbindung	Über den Verbindungsbutton wird in das Programm Wiederholdruck CR (cd0554) für den ausgewählten Kunden verzweigt.																																																																														
Beispiel	 <p><b>Belege Kunde - Älter 2 Monate</b>  <b>Kunde: 101018 - Thomas Mustermann</b></p> <table border="1"> <thead> <tr> <th>Formularart</th> <th>Vorgangs-Nr.</th> <th>Beleg-Nr.</th> <th>Datum</th> <th>Storno</th> <th></th> </tr> </thead> <tbody> <tr><td>Auftragsbestätigung</td><td>2220/000</td><td>300421</td><td>28.10.2014</td><td></td><td></td></tr> <tr><td>Auftragsbestätigung</td><td>2222/000</td><td>300423</td><td>11.11.2014</td><td></td><td></td></tr> <tr><td>Auftragsbestätigung</td><td>2222/000</td><td>300423</td><td>19.11.2014</td><td></td><td></td></tr> <tr><td>Auftragsbestätigung</td><td>2222/000</td><td>300423</td><td>05.01.2015</td><td></td><td></td></tr> <tr><td>Auftragsbestätigung</td><td>2222/000</td><td>300423</td><td>05.01.2015</td><td></td><td></td></tr> <tr><td>Auftragsbestätigung</td><td>2222/000</td><td>300423</td><td>30.01.2015</td><td></td><td></td></tr> <tr><td>Auftragsbestätigung</td><td>2222/000</td><td>300423</td><td>30.01.2015</td><td></td><td></td></tr> <tr><td>Auftragsbestätigung</td><td>2222/000</td><td>300423</td><td>30.01.2015</td><td></td><td></td></tr> <tr><td>Auftragsbestätigung</td><td>2222/000</td><td>300423</td><td>03.06.2015</td><td></td><td></td></tr> <tr><td>Auftragsbestätigung</td><td>2224/000</td><td>300424</td><td>30.01.2015</td><td></td><td></td></tr> <tr><td>Auftragsbestätigung</td><td>2224/000</td><td>300424</td><td>30.01.2015</td><td></td><td></td></tr> <tr><td>Auftragsbestätigung</td><td>2224/000</td><td>300424</td><td>30.01.2015</td><td></td><td></td></tr> </tbody> </table>	Formularart	Vorgangs-Nr.	Beleg-Nr.	Datum	Storno		Auftragsbestätigung	2220/000	300421	28.10.2014			Auftragsbestätigung	2222/000	300423	11.11.2014			Auftragsbestätigung	2222/000	300423	19.11.2014			Auftragsbestätigung	2222/000	300423	05.01.2015			Auftragsbestätigung	2222/000	300423	05.01.2015			Auftragsbestätigung	2222/000	300423	30.01.2015			Auftragsbestätigung	2222/000	300423	30.01.2015			Auftragsbestätigung	2222/000	300423	30.01.2015			Auftragsbestätigung	2222/000	300423	03.06.2015			Auftragsbestätigung	2224/000	300424	30.01.2015			Auftragsbestätigung	2224/000	300424	30.01.2015			Auftragsbestätigung	2224/000	300424	30.01.2015		
Formularart	Vorgangs-Nr.	Beleg-Nr.	Datum	Storno																																																																											
Auftragsbestätigung	2220/000	300421	28.10.2014																																																																												
Auftragsbestätigung	2222/000	300423	11.11.2014																																																																												
Auftragsbestätigung	2222/000	300423	19.11.2014																																																																												
Auftragsbestätigung	2222/000	300423	05.01.2015																																																																												
Auftragsbestätigung	2222/000	300423	05.01.2015																																																																												
Auftragsbestätigung	2222/000	300423	30.01.2015																																																																												
Auftragsbestätigung	2222/000	300423	30.01.2015																																																																												
Auftragsbestätigung	2222/000	300423	30.01.2015																																																																												
Auftragsbestätigung	2222/000	300423	03.06.2015																																																																												
Auftragsbestätigung	2224/000	300424	30.01.2015																																																																												
Auftragsbestätigung	2224/000	300424	30.01.2015																																																																												
Auftragsbestätigung	2224/000	300424	30.01.2015																																																																												

## 0031 - Offene Vertriebsanfragen je Kunde in Hauswährung

<b>Kategorie</b>	<b>Beschreibung</b>
Name	cdfr_gadg_auft_0031
Typ	Tabelle
Beschreibung	Anzeige des Anfragewerts (Vertrieb) je Kunde in Hauswährung
Refresh	Eine manuelle bzw. automatische Aktualisierung ist möglich.
Parameter	Über das Einstellungsmenü sind die folgenden Parameter einstellbar: <i>Aktualisierungsrate</i> <i>Nur eigene Vertriebsanfragen:</i> Bei Auswahl dieses Parameters werden für die Auswertung nur die vom angemeldeten Sachbearbeiter angelegten Vertriebsanfragen betrachtet.
Verbindung	Über den Verbindungsbutton wird in das Programm Vertriebsanfragen (cd8101) für den ausgewählten Kunden verzweigt.

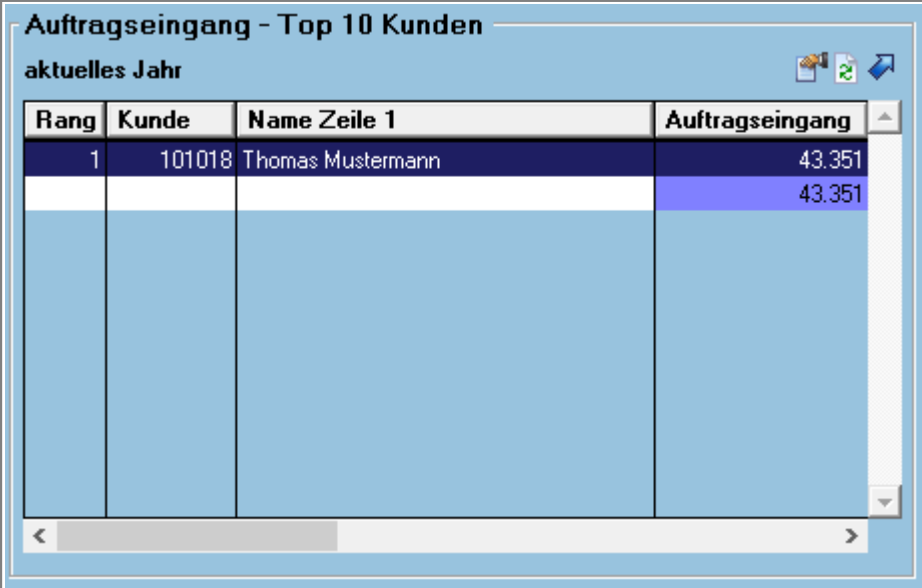
Kategorie	Beschreibung															
Beispiel	 <p><b>Offene Vertriebsanfragen je Kunde in EUR</b> Stand: 15:17:11</p> <table border="1"> <thead> <tr> <th>Kunde</th> <th>Name Zeile 1</th> <th>Wert</th> </tr> </thead> <tbody> <tr> <td>101018</td> <td>Thomas Mustermann</td> <td>12.470</td> </tr> <tr> <td>101010</td> <td>Harald Mustermann</td> <td>0</td> </tr> <tr> <td>101017</td> <td>Hans Mustermann</td> <td>0</td> </tr> <tr> <td></td> <td></td> <td>12.470</td> </tr> </tbody> </table>	Kunde	Name Zeile 1	Wert	101018	Thomas Mustermann	12.470	101010	Harald Mustermann	0	101017	Hans Mustermann	0			12.470
Kunde	Name Zeile 1	Wert														
101018	Thomas Mustermann	12.470														
101010	Harald Mustermann	0														
101017	Hans Mustermann	0														
		12.470														

### 0032 - Anzahl Anfragen (Vertrieb) Jahr/Vorjahr

Kategorie	Beschreibung
Name	cdfr_gadg_auft_0032
Typ	Kennzahl (zweifach) mit Ampel
Beschreibung	Anzeige der Kennzahl Anzahl Anfragen (Vertrieb) im Vergleich laufendes Jahr zum Vorjahr
Refresh	Eine manuelle Aktualisierung ist möglich.
Parameter	Über das Einstellungsmenü sind die folgenden Parameter einstellbar: <i>Obere Grenze Grün</i> <i>Obere Grenze Gelb</i>
Verbindung	Eine Verbindung ist nicht möglich.
Ampel	Die Ampel ist aktiv (Grenzen einstellbar). Die Schranke bezieht sich auf das Verhältnis Anzahl Anfragen lfd. Jahr zu Anzahl Anfragen Vorjahr in %. Grün: Kennzahl ist größer oder gleich der Schranke Grün Gelb: Kennzahl ist kleiner Schranke Grün und größer gleich Schranke gelb Rot: Kennzahl ist kleiner Schranke Gelb
Beispiel	 <p><b>Anzahl Anfragen (Vertrieb) Jahr/Vorjahr</b> Stand: 10.09.2018</p> <p>1 / 27</p>

### 0033 - Auftragseingang Top xx Kunden

Kategorie	Beschreibung
Name	cdfr_gadg_auft_0033
Typ	Tabelle

Kategorie	Beschreibung												
Beschreibung	Anzeige der Top xx Kunden (xx ist parametrisierbar) nach Auftragseingang Vertrieb im ausgewählten Zeitraum Die Auftragseingänge (und damit die Änderungen der Auftragsbestände) werden unabhängig von der statistischen Buchungsperiode analysiert! D.h. Löschungen und Erledigungen von Aufträgen werden hierbei stets zum jeweiligen Buchungsdatum der Änderung berücksichtigt. Hierdurch können Abweichungen zu statistischen Abgrenzungen auftreten.												
Refresh	Eine manuelle Aktualisierung ist möglich.												
Parameter	Über das Einstellungsmenü sind die folgenden Parameter einstellbar: <i>Top Count</i> <i>Zeitraum:</i> Mögliche Werte sind: Aktueller Monat, Aktuelles Jahr, Letzte 12 Monate, Letzte 24 Monate												
Verbindung	Über den Verbindungsbutton wird in das Programm Anzeigen Verkaufsstatistik - Kunde (cd1005) für den ausgewählten Kunden verzweigt.												
Beispiel	 <p>The screenshot shows a window titled "Auftragseingang - Top 10 Kunden" with a sub-header "aktuelles Jahr". It contains a table with the following data:</p> <table border="1"> <thead> <tr> <th>Rang</th> <th>Kunde</th> <th>Name Zeile 1</th> <th>Auftragseingang</th> </tr> </thead> <tbody> <tr> <td>1</td> <td>101018</td> <td>Thomas Mustermann</td> <td>43.351</td> </tr> <tr> <td></td> <td></td> <td></td> <td>43.351</td> </tr> </tbody> </table>	Rang	Kunde	Name Zeile 1	Auftragseingang	1	101018	Thomas Mustermann	43.351				43.351
Rang	Kunde	Name Zeile 1	Auftragseingang										
1	101018	Thomas Mustermann	43.351										
			43.351										

## 0034 - Auftragseingang Top xx Artikel

Kategorie	Beschreibung
Name	cdfr_gadg_auft_0034
Typ	Tabelle
Beschreibung	Anzeige der Top xx Artikel (xx ist parametrisierbar) nach Auftragseingang Vertrieb im ausgewählten Zeitraum
Refresh	Eine manuelle Aktualisierung ist möglich.
Parameter	Über das Einstellungsmenü sind die folgenden Parameter einstellbar: <i>Top Count</i> <i>Zeitraum:</i> Mögliche Werte sind: Aktueller Monat, Aktuelles Jahr, Letzte 12 Monate, Letzte 24 Monate
Verbindung	Über den Verbindungsbutton wird in das Programm Anzeigen Verkaufsstatistik - Kunde (cd1005) für den ausgewählten Artikel verzweigt.

Kategorie	Beschreibung																																																
Beispiel	<div style="border: 1px solid black; padding: 5px;"> <p><b>Auftragseingang - Top 10 Artikel</b></p> <p>letzte 24 Monate</p> <table border="1"> <thead> <tr> <th>Rang</th> <th>Artikel</th> <th>Artikelbezeichnung 1</th> <th>Auftragseingang</th> </tr> </thead> <tbody> <tr> <td>1</td> <td>EP1</td> <td>Endprodukt</td> <td>159.515</td> </tr> <tr> <td>2</td> <td>EPSC6</td> <td>Schollencracker 6m</td> <td>94.500</td> </tr> <tr> <td>3</td> <td>015000</td> <td>Schollencracker</td> <td>69.452</td> </tr> <tr> <td>4</td> <td>015000</td> <td>Schollencracker</td> <td>50.000</td> </tr> <tr> <td>5</td> <td>EPSC3</td> <td>Schollencracker 3m</td> <td>48.000</td> </tr> <tr> <td>6</td> <td>comp</td> <td>Computer</td> <td>41.400</td> </tr> <tr> <td>7</td> <td>015000</td> <td>Schollencracker</td> <td>41.000</td> </tr> <tr> <td>8</td> <td>10010</td> <td>Endprodukt</td> <td>39.954</td> </tr> <tr> <td>9</td> <td>015000</td> <td>Schollencracker</td> <td>22.000</td> </tr> <tr> <td>10</td> <td>015000</td> <td>Schollencracker</td> <td>17.662</td> </tr> <tr> <td colspan="3"></td> <td><b>583.483</b></td> </tr> </tbody> </table> </div>	Rang	Artikel	Artikelbezeichnung 1	Auftragseingang	1	EP1	Endprodukt	159.515	2	EPSC6	Schollencracker 6m	94.500	3	015000	Schollencracker	69.452	4	015000	Schollencracker	50.000	5	EPSC3	Schollencracker 3m	48.000	6	comp	Computer	41.400	7	015000	Schollencracker	41.000	8	10010	Endprodukt	39.954	9	015000	Schollencracker	22.000	10	015000	Schollencracker	17.662				<b>583.483</b>
Rang	Artikel	Artikelbezeichnung 1	Auftragseingang																																														
1	EP1	Endprodukt	159.515																																														
2	EPSC6	Schollencracker 6m	94.500																																														
3	015000	Schollencracker	69.452																																														
4	015000	Schollencracker	50.000																																														
5	EPSC3	Schollencracker 3m	48.000																																														
6	comp	Computer	41.400																																														
7	015000	Schollencracker	41.000																																														
8	10010	Endprodukt	39.954																																														
9	015000	Schollencracker	22.000																																														
10	015000	Schollencracker	17.662																																														
			<b>583.483</b>																																														

### 0035 - Auftragseingang Geschäftsjahr JJJJ (Grafik)

Kategorie	Beschreibung																										
Name	cdfr_gadg_auft_0006																										
Typ	Grafik																										
Beschreibung	Anzeige des Auftragseingangs (in Hauswahrung) fur ein vorgebbares Geschaftsjahr																										
Refresh	Eine manuelle Aktualisierung ist moglich.																										
Parameter	Uber das Einstellungsmenu sind die folgenden Parameter einstellbar: <i>Geschaftsjahr</i> <i>Grafiktyp</i>																										
Verbindung	Uber den Verbindungsbutton wird in das Programm Anzeigen Verkaufsstatistik - Betrieb (cd1005) verzweigt.																										
Beispiel	<div style="border: 1px solid black; padding: 5px;"> <p><b>Auftragseingang - Geschaftsjahr 2018</b></p> <p>Stand: 15:26:04</p> <table border="1"> <caption>Data for Auftragseingang - Geschaftsjahr 2018</caption> <thead> <tr> <th>Monat</th> <th>Auftragseingang</th> </tr> </thead> <tbody> <tr><td>01</td><td>0</td></tr> <tr><td>02</td><td>0</td></tr> <tr><td>03</td><td>0</td></tr> <tr><td>04</td><td>~2,000</td></tr> <tr><td>05</td><td>~1,000</td></tr> <tr><td>06</td><td>41,000</td></tr> <tr><td>07</td><td>0</td></tr> <tr><td>08</td><td>0</td></tr> <tr><td>09</td><td>0</td></tr> <tr><td>10</td><td>0</td></tr> <tr><td>11</td><td>0</td></tr> <tr><td>12</td><td>0</td></tr> </tbody> </table> </div>	Monat	Auftragseingang	01	0	02	0	03	0	04	~2,000	05	~1,000	06	41,000	07	0	08	0	09	0	10	0	11	0	12	0
Monat	Auftragseingang																										
01	0																										
02	0																										
03	0																										
04	~2,000																										
05	~1,000																										
06	41,000																										
07	0																										
08	0																										
09	0																										
10	0																										
11	0																										
12	0																										

### 0036 - Planzahlen / Umsatze

Kategorie	Beschreibung
Name	cdfr_gadg_auft_0036

<b>Kategorie</b>	<b>Beschreibung</b>
Typ	Tabelle
Beschreibung	Gegenüberstellung Planzahlen und Ist-Umsätze
Refresh	Eine manuelle Aktualisierung ist möglich.
Parameter	Über das Einstellungsmenü sind die folgenden Parameter einstellbar: <i>Geschäftsjahr</i>
Verbindung	Über den Verbindungsbutton wird in das Programm Anzeigen Verkaufsstatik - Betrieb (cd1005) verzweigt.

Beispiel

**Umsatz zu Plan Geschäftsjahr 2019 in EUR**

Stand: 13:21:40

Monat	Umsatz	Plandaten	Differenz abs	Differenz %
01 JAN		100.000,00	- 100.000,00	- 100,00
02 FEB		90.000,00	- 90.000,00	- 100,00
03 MÄR		80.000,00	- 80.000,00	- 100,00
04 APR		90.000,00	- 90.000,00	- 100,00
05 MAI		85.000,00	- 85.000,00	- 100,00
06 JUN		90.000,00	- 90.000,00	- 100,00
07 JUL		90.000,00	- 90.000,00	- 100,00
08 AUG		90.000,00	- 90.000,00	- 100,00
09 SEP		90.000,00	- 90.000,00	- 100,00
10 OKT		90.000,00	- 90.000,00	- 100,00
11 NOV		90.000,00	- 90.000,00	- 100,00
12 DEZ		90.000,00	- 90.000,00	- 100,00
		1.075.000,00	- 1.075.000,00	- 100,00

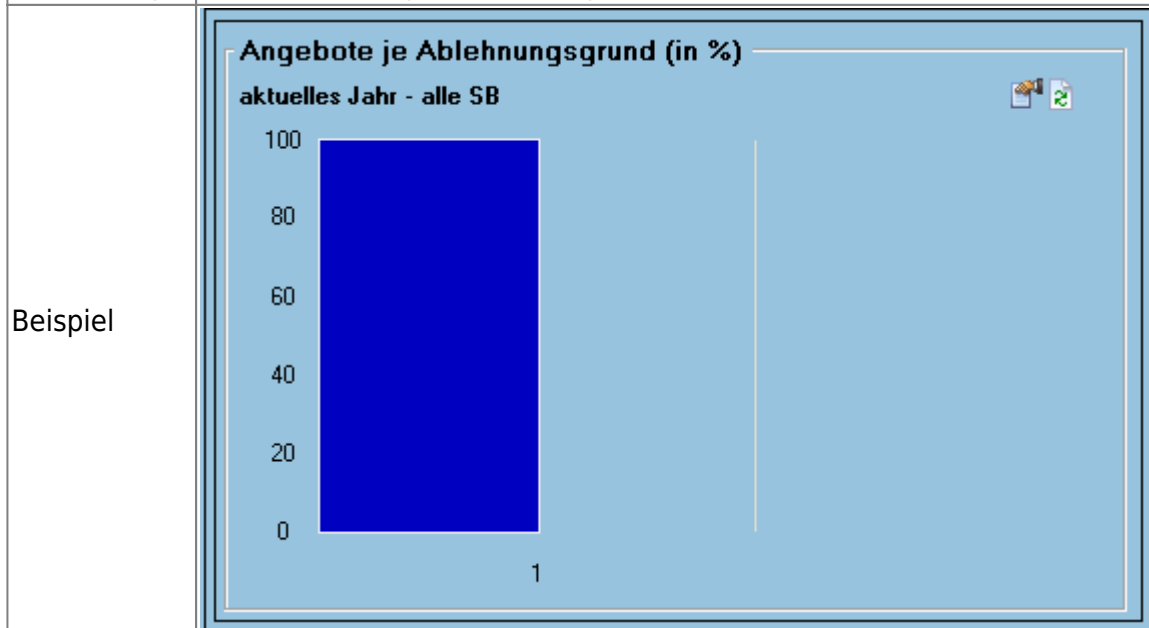
## 0037 - Kundenauftrag / Liefertermin

<b>Kategorie</b>	<b>Beschreibung</b>
Name	cdfr_gadg_auft_0037
Typ	Tabelle
Beschreibung	Anzeige der offenen Kundenaufträge im ausgewählten Liefer-Zeitraum
Refresh	Eine manuelle Aktualisierung ist möglich.
Parameter	Über das Einstellungsmenü sind die folgenden Parameter einstellbar: <i>Zeitraum-von:</i> Mögliche Werte sind: aktuelle KW, Fabrikkalender Beginn, letzte KW, kommende KW <i>Zeitraum-bis:</i> Mögliche Werte sind: aktuelle KW, Fabrikkalender Ende, letzte KW, kommende KW

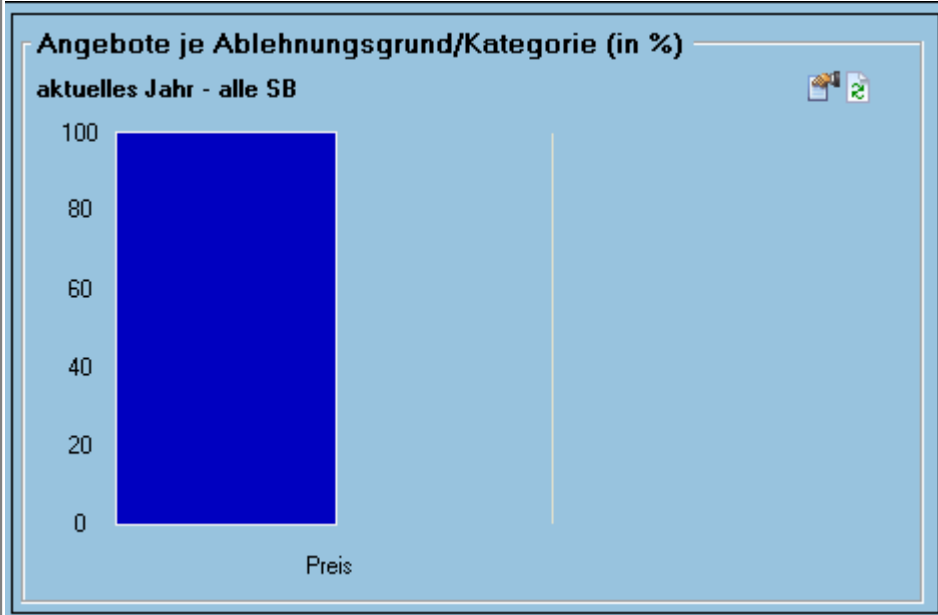
Kategorie	Beschreibung																																																												
Beispiel	<p><b>Kundenauftrag / Liefertermine</b></p> <p>Liefertermine von 01.01.1999 bis 21.07.2019</p> <table border="1"> <thead> <tr> <th>L.-Termin</th> <th>Auftrag</th> <th>Kunde</th> <th>Name1</th> <th>Wert</th> </tr> </thead> <tbody> <tr> <td>Kw 12/15</td> <td>2224/000</td> <td>101018</td> <td>Thomas Mustermann</td> <td>100.000,00</td> </tr> <tr> <td>Kw 13/15</td> <td>2225/000</td> <td>101018</td> <td>Thomas Mustermann</td> <td>157.765,30</td> </tr> <tr> <td>Kw 13/15</td> <td>2225/000</td> <td>101018</td> <td>Thomas Mustermann</td> <td>1.400,00</td> </tr> <tr> <td>Kw 15/15</td> <td>2226/000</td> <td>101018</td> <td>Thomas Mustermann</td> <td>10.000,00</td> </tr> <tr> <td>Kw 15/15</td> <td>2227/000</td> <td>101018</td> <td>Thomas Mustermann</td> <td>90.000,00</td> </tr> <tr> <td>Kw 15/15</td> <td>2229/000</td> <td>101018</td> <td>Thomas Mustermann</td> <td>600,00</td> </tr> <tr> <td>Kw 15/15</td> <td>2230/000</td> <td>101018</td> <td>Thomas Mustermann</td> <td>1.100,00</td> </tr> <tr> <td>Kw 15/15</td> <td>2232/001</td> <td>101021</td> <td>Harald Konsilager</td> <td>0,00</td> </tr> <tr> <td>Kw 15/15</td> <td>2233/000</td> <td>101018</td> <td>Thomas Mustermann</td> <td>1.000,00</td> </tr> <tr> <td>Kw 16/15</td> <td>2227/000</td> <td>101018</td> <td>Thomas Mustermann</td> <td>180.000,00</td> </tr> <tr> <td></td> <td></td> <td></td> <td></td> <td><b>2.849.542,01</b></td> </tr> </tbody> </table>	L.-Termin	Auftrag	Kunde	Name1	Wert	Kw 12/15	2224/000	101018	Thomas Mustermann	100.000,00	Kw 13/15	2225/000	101018	Thomas Mustermann	157.765,30	Kw 13/15	2225/000	101018	Thomas Mustermann	1.400,00	Kw 15/15	2226/000	101018	Thomas Mustermann	10.000,00	Kw 15/15	2227/000	101018	Thomas Mustermann	90.000,00	Kw 15/15	2229/000	101018	Thomas Mustermann	600,00	Kw 15/15	2230/000	101018	Thomas Mustermann	1.100,00	Kw 15/15	2232/001	101021	Harald Konsilager	0,00	Kw 15/15	2233/000	101018	Thomas Mustermann	1.000,00	Kw 16/15	2227/000	101018	Thomas Mustermann	180.000,00					<b>2.849.542,01</b>
	L.-Termin	Auftrag	Kunde	Name1	Wert																																																								
	Kw 12/15	2224/000	101018	Thomas Mustermann	100.000,00																																																								
	Kw 13/15	2225/000	101018	Thomas Mustermann	157.765,30																																																								
	Kw 13/15	2225/000	101018	Thomas Mustermann	1.400,00																																																								
	Kw 15/15	2226/000	101018	Thomas Mustermann	10.000,00																																																								
	Kw 15/15	2227/000	101018	Thomas Mustermann	90.000,00																																																								
	Kw 15/15	2229/000	101018	Thomas Mustermann	600,00																																																								
	Kw 15/15	2230/000	101018	Thomas Mustermann	1.100,00																																																								
	Kw 15/15	2232/001	101021	Harald Konsilager	0,00																																																								
	Kw 15/15	2233/000	101018	Thomas Mustermann	1.000,00																																																								
Kw 16/15	2227/000	101018	Thomas Mustermann	180.000,00																																																									
				<b>2.849.542,01</b>																																																									

### 0038 - Angebote je Ablenungsgrund (in %)

Kategorie	Beschreibung
Name	cdfr_gadg_auft_0038
Typ	Grafik
Beschreibung	Anzeige der Angebote je Ablenungsgrund in %.
Refresh	Eine manuelle Aktualisierung ist möglich.
Parameter	Über das Einstellungs-menü sind die folgenden Parameter einstellbar: <i>Zeitraum</i> <i>Grafiktyp</i> <i>Nur eigene Angebote</i>
Verbindung	Eine Verbindung ist nicht möglich.



## 0039 - Angebote je Ablehnungsgrund / Kategorie (in %)

Kategorie	Beschreibung
Name	cdfr_gadg_auft_0039
Typ	Grafik
Beschreibung	Anzeige der Angebote je Ablehnungsgrund/Kategorie in %.
Refresh	Eine manuelle Aktualisierung ist möglich.
Parameter	Über das Einstellungsmenü sind die folgenden Parameter einstellbar: Zeitraum Grafiktyp Nur eigene Angebote
Verbindung	Eine Verbindung ist nicht möglich.
Beispiel	

## 0040 - Ablehnungsgründe Angebote


Kategorie	Beschreibung
Name	cdfr_gadg_auft_0040
Typ	Tabelle
Beschreibung	Anzeige der Ablehnungsgründe von Angeboten.
Refresh	Eine manuelle Aktualisierung ist möglich.
Parameter	Über das Einstellungsmenü sind die folgenden Parameter einstellbar: Zeitraum Nur eigene Angebote
Verbindung	Über den Verbindungsbutton wird in das Programm Verwalten Angebote (cd0502) verzweigt.

Kategorie	Beschreibung										
Beispiel	<p><b>Ablehnungsgründe Angebote</b>          letzte 24 Monate - alle SB</p> <table border="1"> <thead> <tr> <th>Grund</th> <th>Bezeichnung</th> <th>Anz.</th> <th>in %</th> <th>Kategorie</th> </tr> </thead> <tbody> <tr> <td>⌵</td> <td>Angebot zu teuer</td> <td>1</td> <td>100</td> <td>Preis</td> </tr> </tbody> </table>	Grund	Bezeichnung	Anz.	in %	Kategorie	⌵	Angebot zu teuer	1	100	Preis
Grund	Bezeichnung	Anz.	in %	Kategorie							
⌵	Angebot zu teuer	1	100	Preis							

## 0041 - Angebotserfolgsquote

Kategorie	Beschreibung
Name	cdfr_gadg_auft_0041
Typ	Kennzahl (zweifach) mit Ampel
Beschreibung	Anzeige der Kennzahl Angebotserfolgsquote für xx Monate
Refresh	Eine manuelle Aktualisierung ist möglich.
Parameter	Über das Einstellungsmenü sind die folgenden Parameter einstellbar: <i>Anzahl letzte Monate</i> <i>Obere Grenze Grün</i> <i>Obere Grenze Gelb</i> <i>Sachbearbeiter-kgm</i>
Verbindung	Über den Verbindungsbutton wird in das Programm Verwalten Angebote (cd0502) verzweigt.
Ampel	Die Ampel ist aktiv (Grenzen einstellbar). Die Schranke bezieht sich auf die angenommenen / abgelehnten Angebote der letzten xx Monate in %. Grün: Kennzahl ist größer oder gleich der Schranke Grün Gelb: Kennzahl ist kleiner Schranke Grün und größer gleich Schranke gelb Rot: Kennzahl ist kleiner Schranke Gelb
Beispiel	<p><b>Angebotserfolgsquote</b>          letzte 12 Monate (ALLE SACHBEARBEITER)</p> <p>Angenommene oder abgelehnte Angebote gesamt: 2          Anzahl Angenommene (in Kd-Auftrag): 0          Anzahl Abgelehnte (Status=abgelehnt): 2</p> <p>0 % </p>

# 0042 - Summe der Vorgänge eines Vertreters

Kategorie	Beschreibung
Name	cdfr_gadg_auft_0042
Typ	Kennzahl (Zwei Zahlen)
Beschreibung	Anzeige der Summe aller Vorgänge eines Vertreters
Herkunft	<a href="#">UG.DASH.001 - Gadget für "Vertrieb": Vorgänge zum Vertreter</a>
Rollout	ab 18.12.2023
Refresh	Eine manuelle Aktualisierung ist möglich.
Parameter	Über das Einstellungsmenü sind die folgenden Parameter einstellbar: Zeitraum Vertreter
Beispiel	 <p>The screenshot shows a blue-themed dashboard titled "Summe der Vorgänge eines Vertreters". It displays the current time as "Stand: 16:21:54" with a refresh icon. Below this, it lists "Vertreter: 104: Letzter Vertrete". At the bottom, it shows two statistics: "Offene Angebote: 0" and "Offene Kundenaufträge: 16".</p>

From:  
<http://172.30.2.91/> - **cimERP Online Hilfe**

Permanent link:  
[http://172.30.2.91/doku.php?id=cimerp:0150\\_zusatzmodule:0250\\_dashboard:0800\\_gadgets\\_vertrieb](http://172.30.2.91/doku.php?id=cimerp:0150_zusatzmodule:0250_dashboard:0800_gadgets_vertrieb)

Last update: **07.12.2023 16:21:45**

