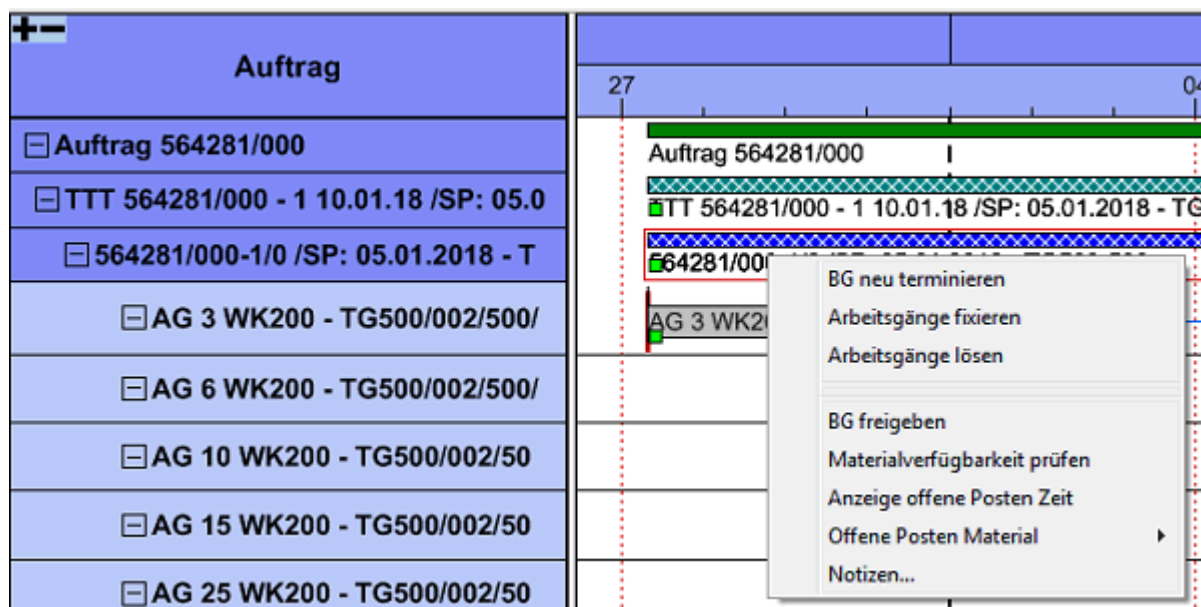


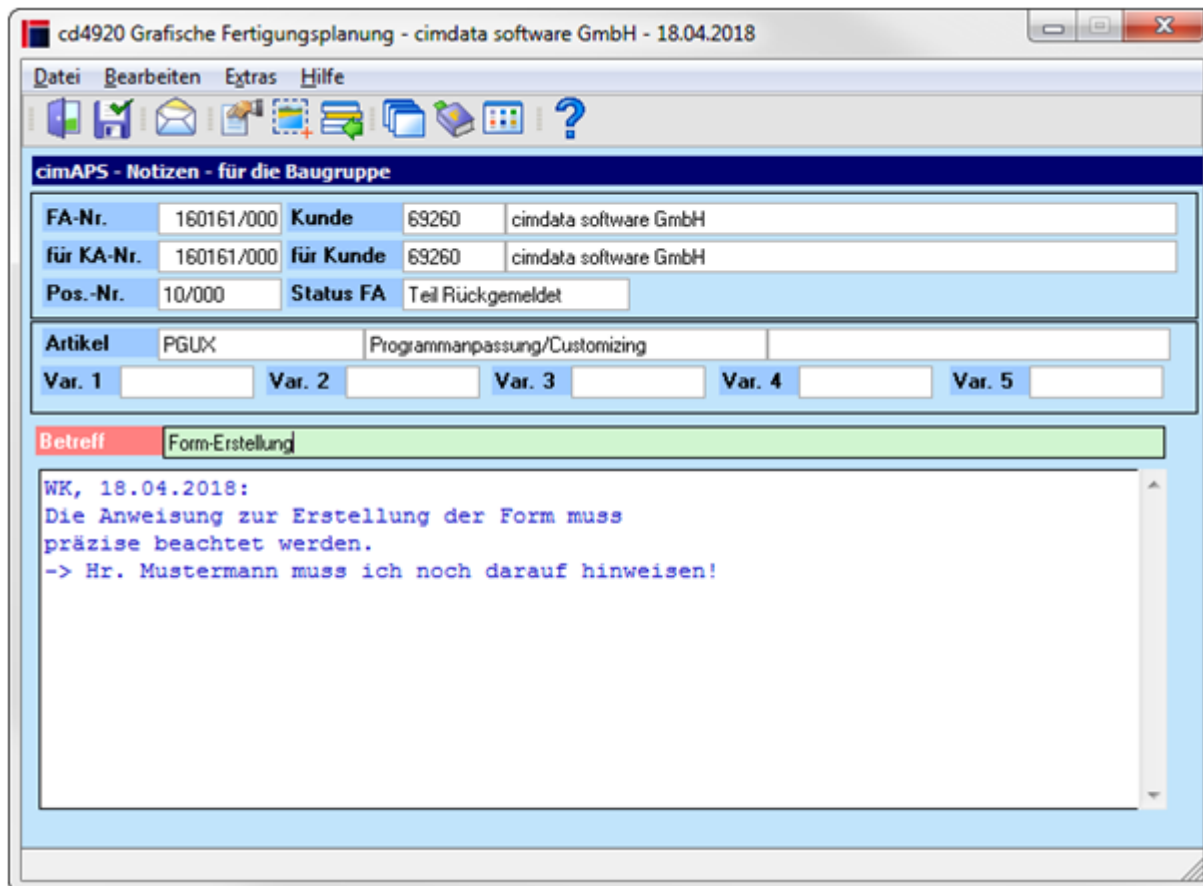
Dialog "Notizen" in cimAPS

Immer wieder wurde von **cimAPS**-Anwendern der Wunsch geäußert, in der grafischen Feinplanung eine Kommentarfunktion zu besitzen. Diese Idee wurde nun aufgegriffen und umgesetzt. Im Kontext-Menü des Arbeitsganges, der Baugruppen oder der Fertigungspositionen steht der neue Menü-Eintrag „Notizen“ zur Verfügung. Mit einem Klick darauf gelangt man in einen neuen Eingabedialog.



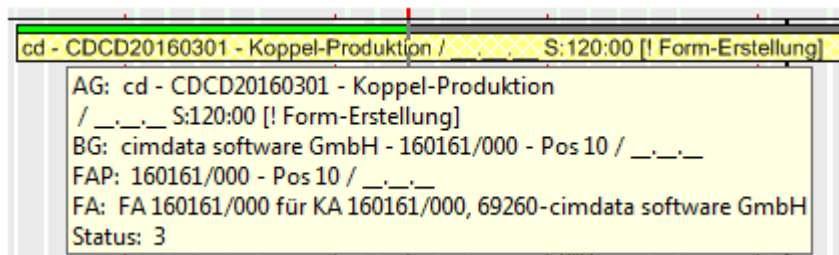
Notizen im Kontext-Menü der Baugruppe

Die Notizen werden z.B. an der Baugruppe hinterlegt und stehen somit an allen Arbeitsgängen für diese Baugruppe gleichermaßen zur Verfügung. Alternativ besteht die Möglichkeit, über das Kontextmenü des Arbeitsganges die Notiz zu verwalten. An der Fertigungsposition kann ebenfalls eine Notiz hinterlegt werden, die analog zur Baugruppe im Tooltip bereitgestellt werden kann. In die Betreffzeile ist es möglich, einen Kurztext einzugeben. Im Memo-Textfeld ist Platz für die Eingabe eines beliebig langen Textes.



Notizen mit userdefiniertem Text

In den Tooltip kann der Betrefftext mit aufgenommen werden, so dass der Planer sofort erkennt, dass eine Notiz hinterlegt wurde. Notiz-Informationen sind als userdefinierter Text wählbar. Die Notiz ist hier im Beispiel in eckige Klammern gesetzt. Der Platzhalter \$74 wird als Ausrufezeichen ausgegeben. Dieser soll nur das Vorhandensein einer Notiz signalisieren.



Signalisieren einer Notiz

From: <http://172.30.2.91/> - **cimERP Online Hilfe**

Permanent link: http://172.30.2.91/doku.php?id=cimerp:5000_informationen_cimdata:0020_news_archiv:0150_2018:57

Last update: **30.03.2023 14:33:00**

