

Applikation Cache Füllen

Starten der cimWorker.exe mit Email und Azure-Applikation-ID als Parameter(siehe Bild rot eingrahmt)

```
Administrator: Eingabeaufforderung - cimWorker.exe hans.office365@hkh-it.de a5e046d5-763e-4ef7-b926-c64358beab96
officeLocation =
preferredLanguage =
surname = Office365
userPrincipalName = hans.office365@hkh-it.de
id = 551e32bc-920d-4f7b-bb03-856653a3a972

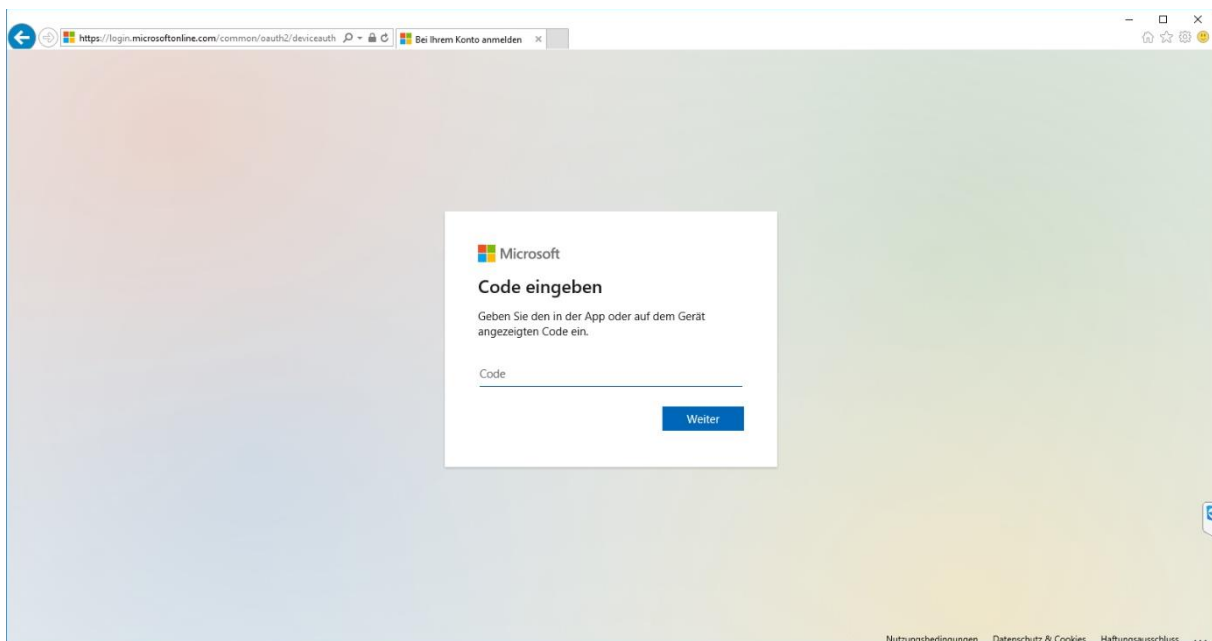
ME-ID: 551e32bc-920d-4f7b-bb03-856653a3a972

Finish!

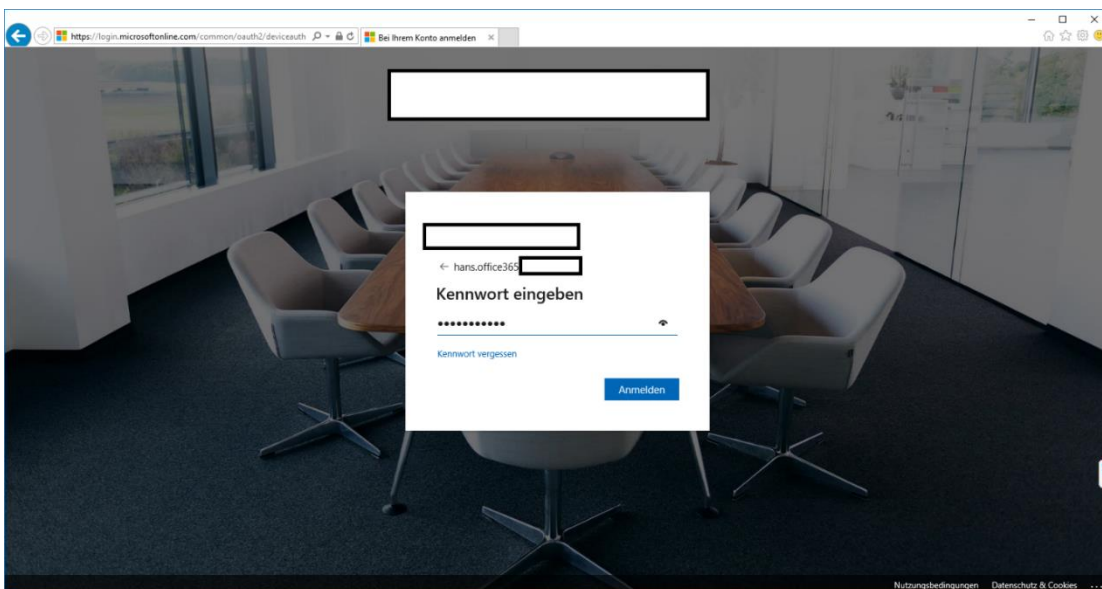
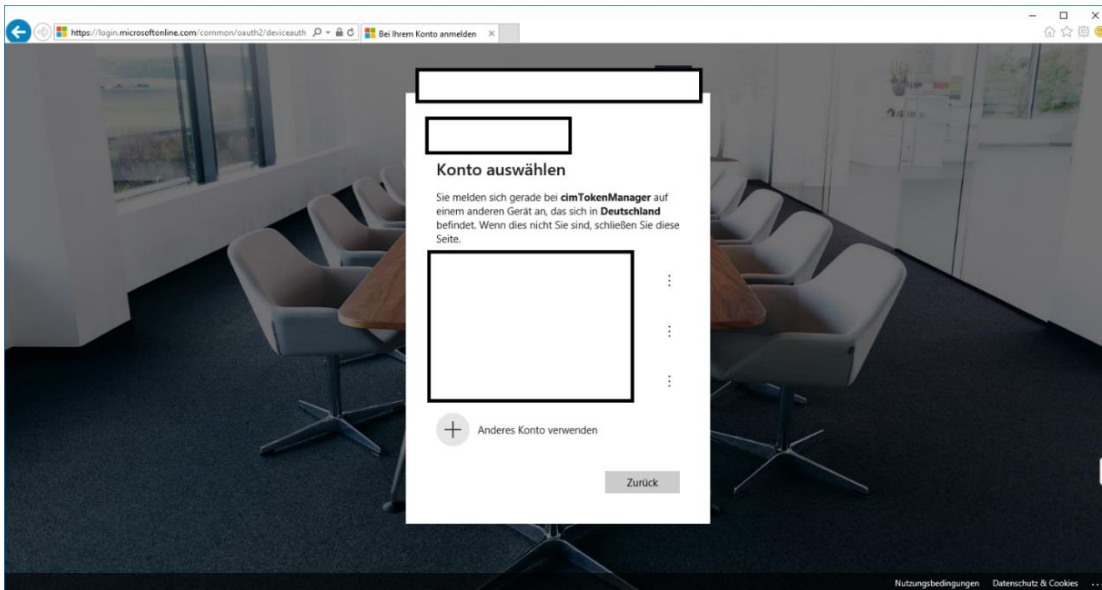
:.\CimExchangeConnector\Connector>cimWorker.exe hans.office365@hkh-it.de a5e046d5-763e-4ef7-b926-c64358beab96
#####
### Starte ->!
#####
CimdataBaseEndpoint : http://192.168.1.158/cd8012
MicrosoftGraphBaseEndpoint : https://graph.microsoft.com
CimLogPath : C:\CimExchangeConnector\Logs\
CimLogFilename : cimExConnector.log
TenantId : 6630bc05-1672-4b5f-90d2-c76e21bd1ebe
DebugState : 3
-----
Starte Neuanmeldung!
Mail: hans.office365@hkh-it.de
AzureAppID: a5e046d5-763e-4ef7-b926-c64358beab96
No accounts were found in the cache.

Cache empty or no token for account hans.office365@hkh-it.de
To sign in, use a web browser to open the page https://microsoft.com/devicelogin and enter the code CN7DUKQAX to authenticate.
```

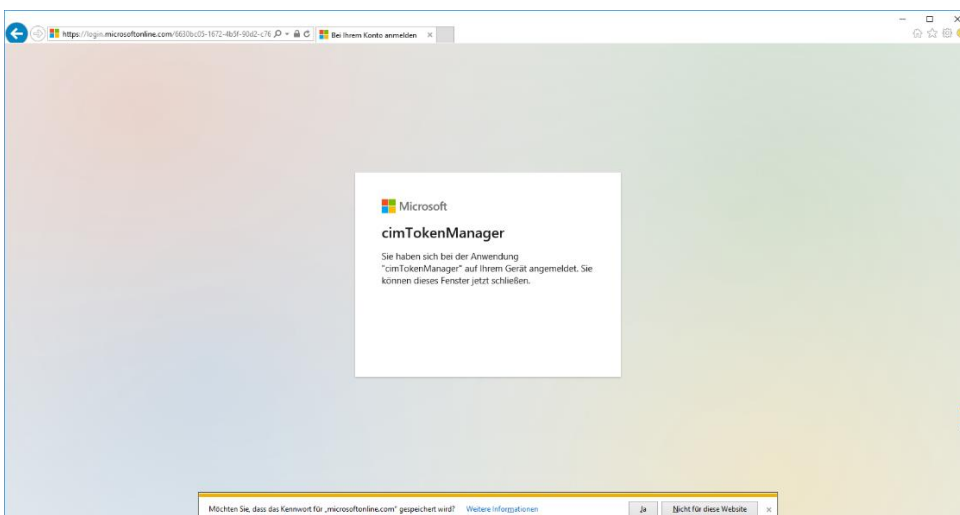
Es erscheint eine Browser-Webseite (<https://microsoft.com/devicelogin>) diese geben Sie im Browser ein. Es erscheint eine Webseite zum Eingeben des Codes.



Danach muss man sich mit dem Microsoft-Konto anmelden welches in den Cache geladen werden soll.



Danach erscheint eine Webseite welche das Ende der Freigabe anzeigt.



Gleichzeitig wird in der Eingabeaufforderung der Benutzer geladen und in den Cache gespeichert.
Finish!

```
Administrator: Eingabeaufforderung
TenantId : 6630bc05-1672-4b5f-90d2-c76e21bd1ebe
DebugState : 3
-----
Starte Neuanmeldung!
Mail: hans.office365@hkh-it.de
AzureAppID: a5e046d5-763e-4ef7-b926-c64358beab96
No accounts were found in the cache.

Cache empty or no token for account hans.office365@hkh-it.de
To sign in, use a web browser to open the page https://microsoft.com/devicelogin and enter the code CN7DUKQAX to authenticate.
hans.office365@hkh-it.de successfully signed-in
Me
businessPhones = []
displayName = Hans Office365
givenName = Hans
jobTitle =
mail = hans.office365@hkh-it.de
mobilePhone =
officeLocation =
preferredLanguage =
surname = Office365
userPrincipalName = hans.office365@hkh-it.de
id = 551e32bc-920d-4f7b-bb03-856653a3a972

ME-ID: 551e32bc-920d-4f7b-bb03-856653a3a972

Finish!
C:\CimExchangeConnector\Connector>
```

Damit ist der Benutzer der Anwendung zugeordnet.